

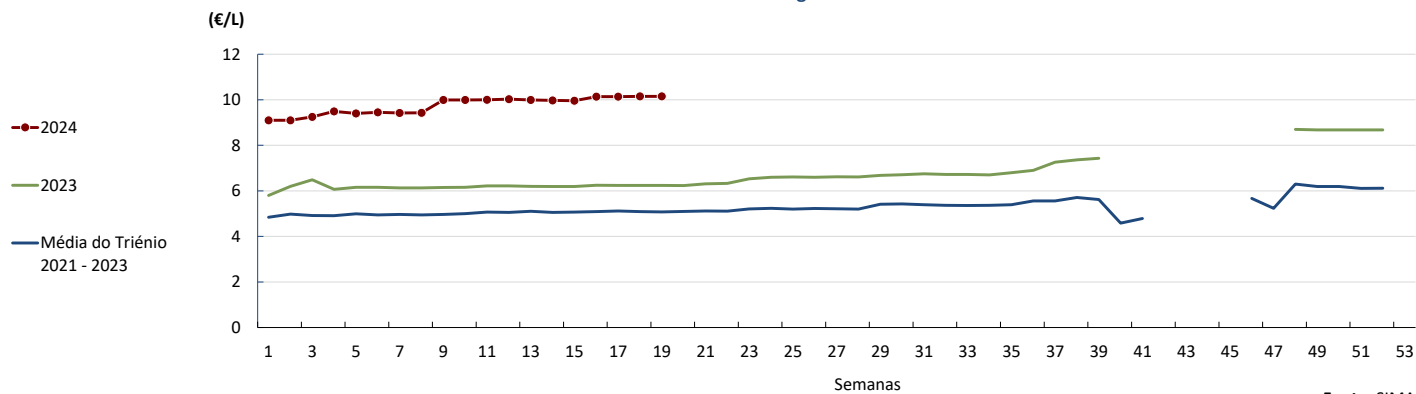
DESTAQUE SEMANAL - AZEITE

Proseguiu a campanha de comercialização de azeite 2023/24 nas áreas de comercialização do Alentejo, Ribatejo, Beira Litoral, Beira Interior e Trás-os-Montes com subida da cotação média de azeite virgem engarrafado. Nesta campanha, o azeite caracteriza-se como bom a excelente em relação à sua qualidade. No entanto devido às condições meteorológicas ocorridas, que contribuíram para o aumento do teor de humidade das azeitonas e maior dificuldade na extração do azeite, resultou um menor rendimento e uma maior acidez em comparação com a anterior campanha. As últimas estimativas do INE preveem uma produção de cerca de 157 600 toneladas, que corresponde a uma subida de 25% em relação à campanha anterior, tornando-se a segunda melhor produção olivícola de sempre. A diminuição da produção mundial de azeite registada nos 2 últimos anos, devido principalmente ao decréscimo em Espanha, o maior produtor mundial, refletiu-se no preço do azeite a granel em Portugal.

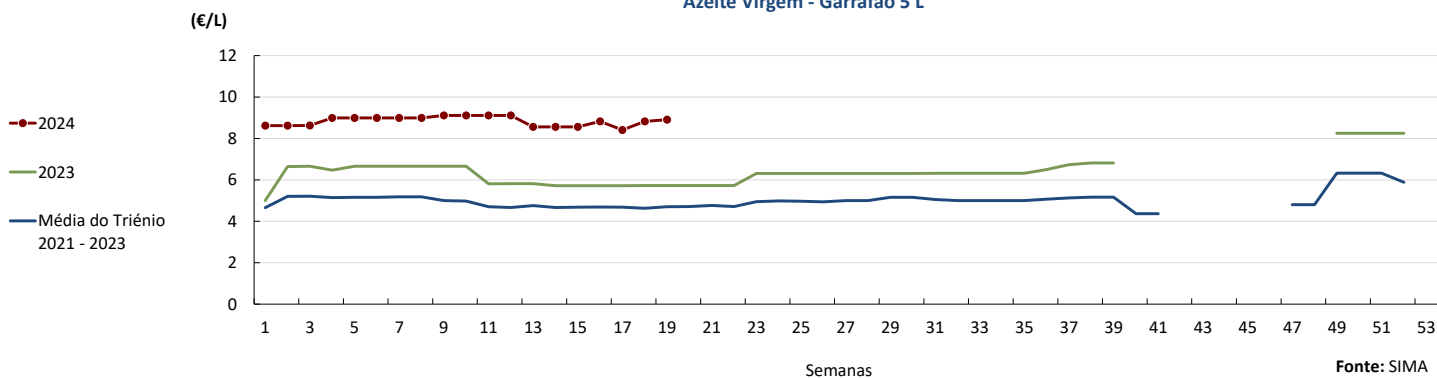
COTAÇÕES MÉDIAS NACIONAIS - SEMANAIS

PRODUTO	Unidade de Comercialização	MÉDIA DA SEMANA	VARIÇÃO PERCENTUAL		
			Semana Anterior	Semana Homóloga do ano anterior	Semana Homóloga do Triénio 2021-2023
Azeite Virgem Extra ($\leq 0,8^\circ$) - Garrafão 5 L	€ / Litro	10,15	0,0%	62,7%	100,0%
Azeite Virgem ($0,8^\circ \leq 2^\circ$) - Garrafão 5 L	€ / Litro	8,91	1,0%	55,5%	89,5%
Azeite Virgem ($0,8^\circ \leq 2^\circ$) - Granel	€ /kg	9,50	0,0%	-	196,9%

Fonte: SIMA

Gráficos de cotações mais frequentes do Sector do Azeite
Azeite Virgem Extra - Garrafão 5 L


Fonte: SIMA

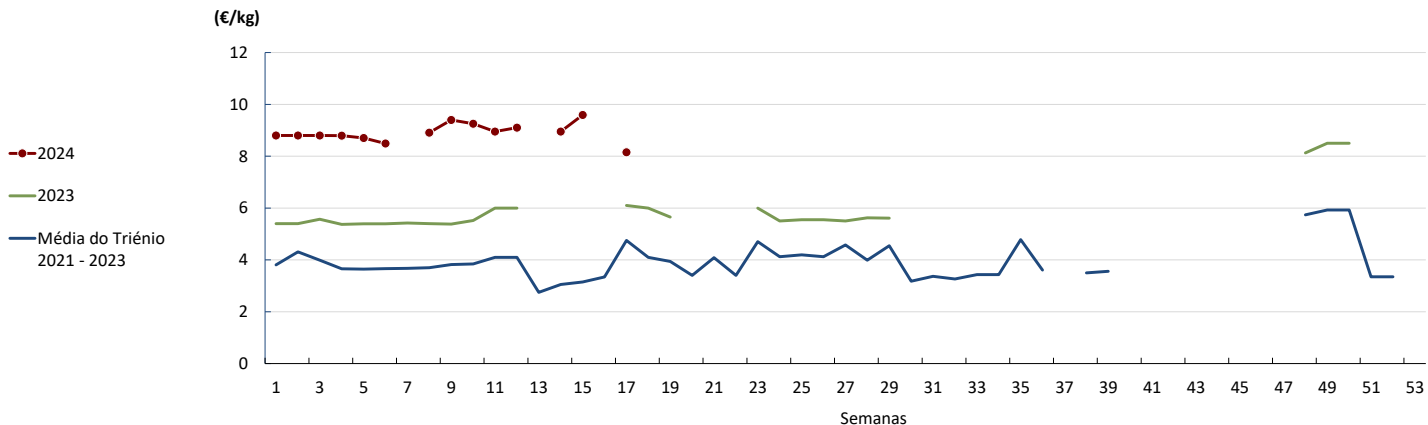
Azeite Virgem - Garrafão 5 L


Fonte: SIMA

Azeite

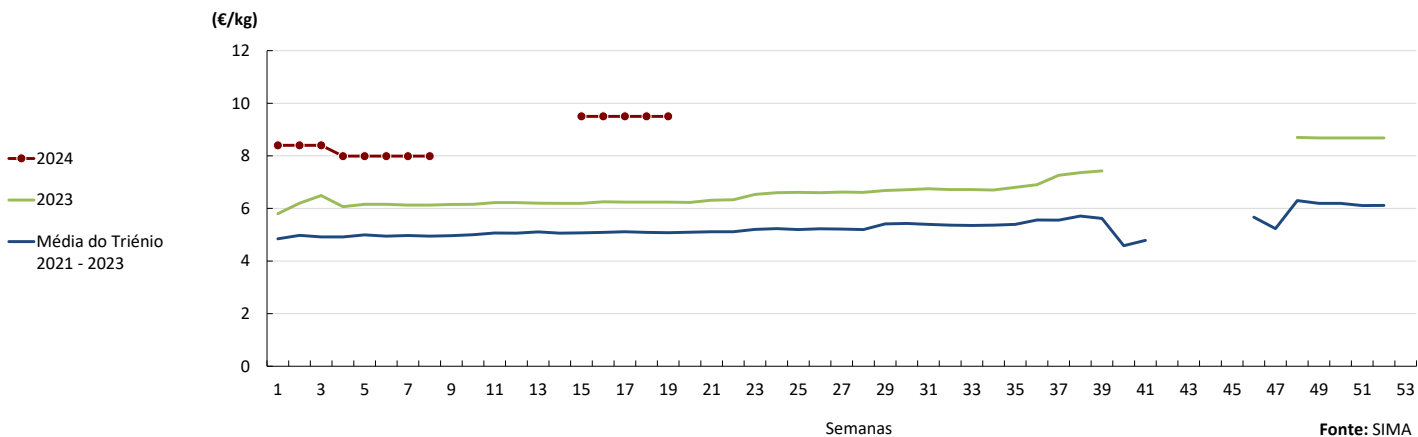
06 a 12-05-2024

Azeite Virgem Extra - Granel



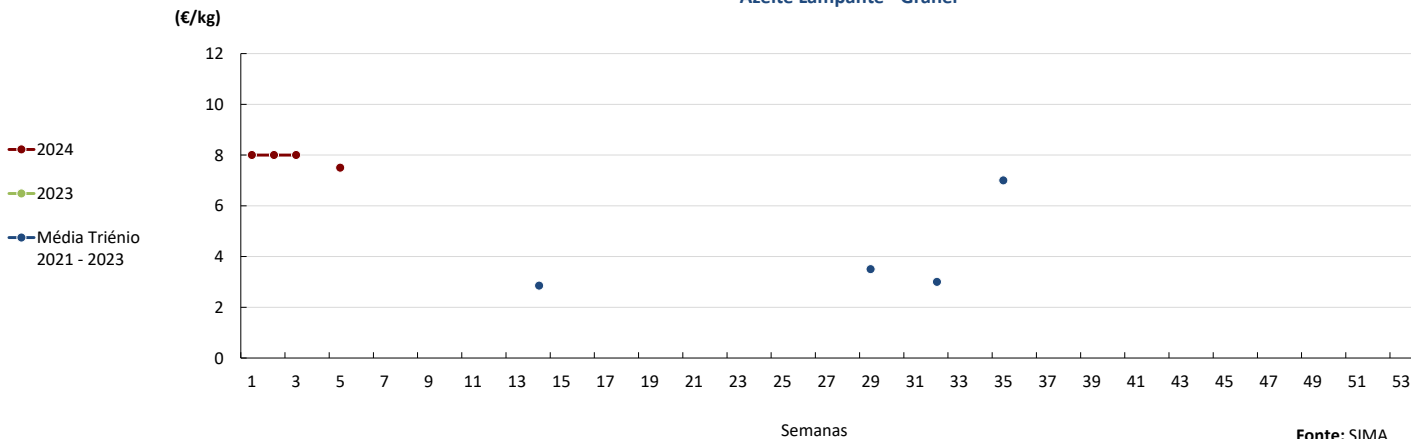
Fonte: SIMA

Azeite Virgem - Granel



Fonte: SIMA

Azeite Lampante - Granel

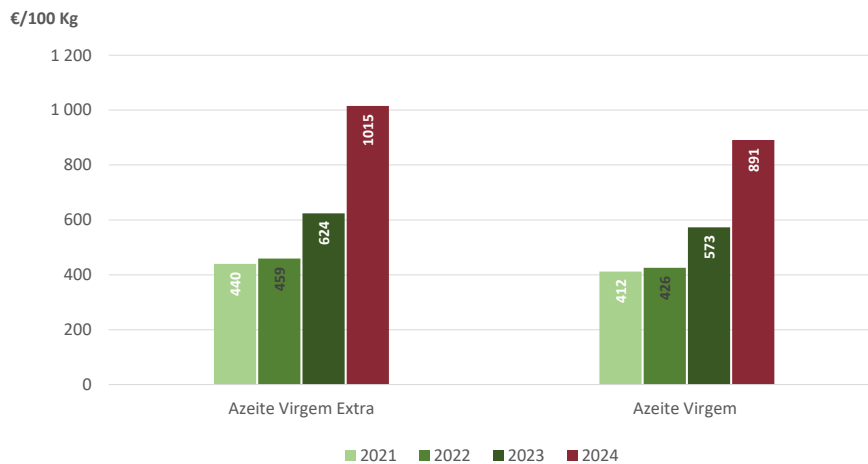


Fonte: SIMA

Azeite

06 a 12-05-2024

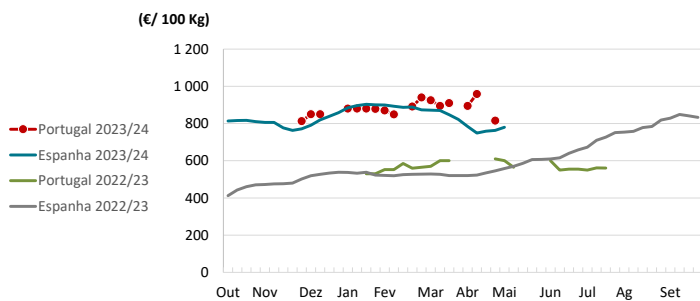
Evolução das cotações de azeite virgem extra e azeite virgem - semana 19



Fonte: SIMA

PREÇOS MÉDIOS DE MERCADO DO AZEITE EXTRA VIRGEM A GRANEL NA UNIÃO EUROPEIA

Cotações de Azeite Extra Virgem a granel

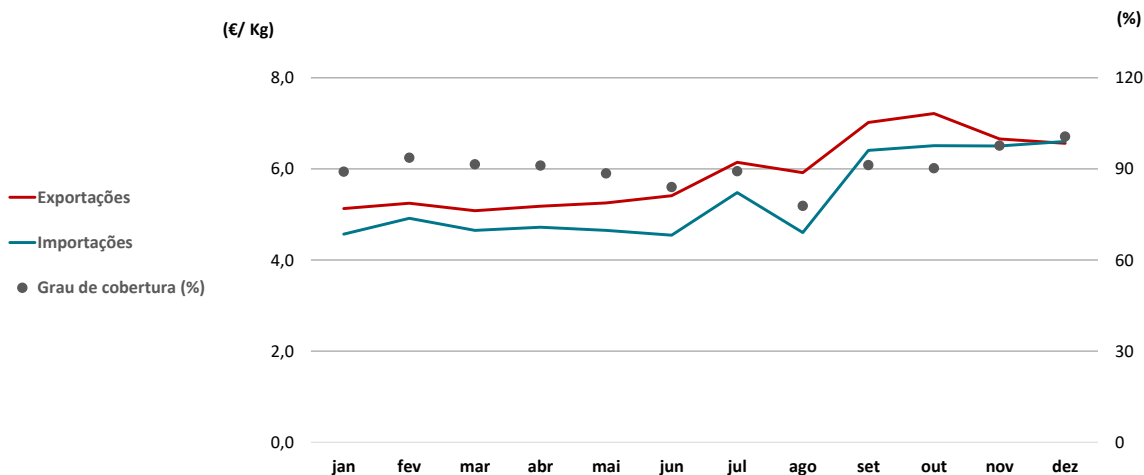


Fonte: Comissão Europeia

PAÍSES	€/ 100 kg		Variação (%) (destacadas as variações acima de 1%)
	Semana 18 29-04 a 05-05	Semana 17 22 a 28-04	
Croácia	1 179,80	1 205,00	-2,1
Espanha	779,80	762,80	2,2
Grécia	793,80	767,50	3,4
Itália	939,00	939,00	0,0
Portugal	-	815,00	-

Fonte: Comissão Europeia

Preço médio das importações, exportações e grau de cobertura em 2023



Fonte: GPP a partir de INE (dados preliminares de 2023).

COMÉRCIO INTERNACIONAL - janeiro a março (PORTUGAL - MUNDO)

Comparando o período de janeiro a março do corrente ano com o de 2023, verifica-se que o saldo comercial português mais que duplicou (109%), continuando a apresentar superavit neste sector (cerca de 110 mil euros). De acordo com os últimos dados divulgados pelo INE sobre o comércio internacional, este em volume aumentou 46% (7 954 toneladas) comparando os dois períodos. Em 2023, a maior parte das exportações do azeite nacional teve como destino a Espanha (54%), o Brasil e a Itália mantiveram o 2º e 3º lugar, respectivamente, e o 4º destino foi a França que ultrapassou os EUA comparando com o ano 2022.

Peso (t)	Importação			Exportação		
	2023	2024	Variação (%)	2023	2024	Variação (%)
Azeite virgem extra	18 808	20 765	10%	31 607	40 358	28%
Azeite virgem	2 030	2 713	34%	1 099	2 517	129%
Azeite virgem lampante	905	271	-70%	3 555	3 640	2%
Azeite não virgem	3 341	6 352	90%	6 295	9 012	43%
Total de Azeite	25 084	30 101	20%	42 556	55 527	30%

Fonte: INE (dados preliminares de 2023 e 2024).

Nota: NC8 - Azeite Virgem Extra (150920), Azeite Virgem (150930), Azeite Virgem Lampante (150940), Azeite não virgem (150990) e Azeite total (1509).

	2023	2024	Variação	
	(t)	(t)	(t)	(%)
Saldo Comercial (Exportações - Importações)	17 472	25 426	7 954	46%

Valor (1 000€)	Importação			Exportação		
	2023	2024	Variação (%)	2023	2024	Variação (%)
Azeite virgem extra	90 264	152 081	68%	166 536	315 573	89%
Azeite virgem	9 516	16 973	78%	3 750	17 347	363%
Azeite virgem lampante	4 558	1 576	-65%	15 086	16 842	12%
Azeite não virgem	13 942	32 200	131%	33 891	63 831	88%
Total de Azeite	118 281	202 830	71%	219 262	413 592	89%

	2023	2024	Variação	
	(1 000€)	(1 000€)	(1 000€)	(%)
Saldo Comercial (Exportações - Importações)	100 981	210 762	109 780	109%

Fonte: INE (dados preliminares de 2023 e 2024).

Os principais países com que Portugal comercializa azeite são os seguintes:

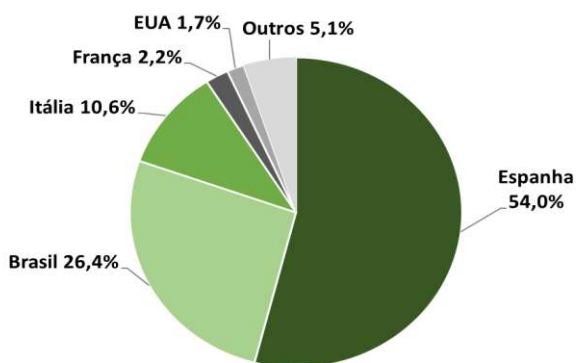
Principais destinos	2022	2023
	(240 357 t)	(177 715 t)
Espanha	117 269	96 007
Brasil	62 384	46 872
Itália	38 788	18 795
França	4 092	3 997
EUA	5 582	2 980
Outros países	12 242	9 063

Fonte: GPP a partir de INE (dados preliminares de 2023).

Principais origens	2022	2023
	(122 185 t)	(95 222 t)
Espanha	120 990	88 027
Itália	678	2 034
Grécia	317	1 092
França	148	1 040
Brasil	25	962
Finlândia	12	949
Outros países	15	1 118

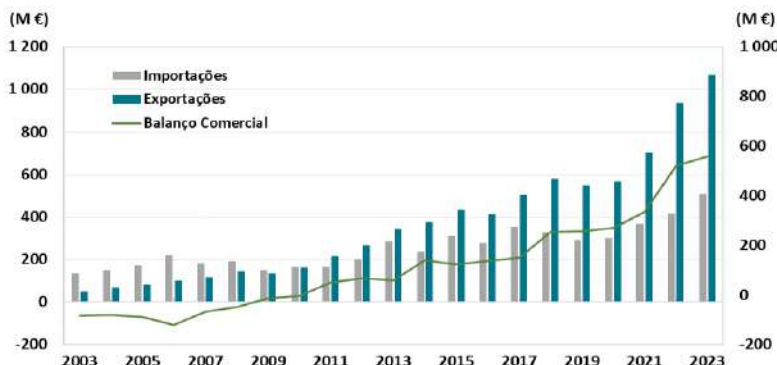
Fonte: GPP a partir de INE (dados preliminares de 2023).

Principais destinos de Azeite em 2023
(Total: 117 715 t)



Fonte: GPP a partir de INE. Dados preliminares de 2023.

Evolução da balança comercial do sector do Azeite



Fonte: GPP a partir de INE (dados preliminares de 2023).

Azeitona de Mesa

06 a 12-05-2024

COMÉRCIO INTERNACIONAL - janeiro a março
(PORTUGAL - MUNDO)

De acordo com os dados divulgados pelo INE, comparando o período de janeiro a março de 2024 com o do ano anterior, verifica-se que o saldo comercial português aumentou e apresenta superavit neste sector, em cerca de 3,8 mil euros. Em termos de quantidades transacionadas, comparando os dois períodos o saldo comercial aumentou cerca de 5 700 toneladas.

Peso (t)	Importação			Exportação		
	2023	2024	Variação (%)	2023	2024	Variação (%)
Azeitonas, frescas ou refrigeradas	809	682	-16%	3 541	10 432	195%
Azeitonas congeladas	21	227	972%	372	152	-59%
Azeitonas preparadas ou conservadas (em vinagre ou em ácido acético)	1 083	2 220	105%	61	122	101%
Azeitonas preparadas ou conservadas (exceto em vinagre ou em ácido acético)	6 655	2 499	-62%	6 897	2 921	-58%
Total	8 568	5 628	-34%	10 871	13 628	25%

Fonte: INE (dados preliminares de 2023 e 2024).

	2023	2024	Variação	
	(t)	(t)	(t)	(%)
Saldo Comercial (Exportações - Importações)	2 303	8 000	5 697	247%

Valor (1 000 €)	Importação			Exportação		
	2023	2024	Variação (%)	2023	2024	Variação (%)
Azeitonas, frescas ou refrigeradas	782	704	-10%	2 654	9 066	242%
Azeitonas congeladas	54	575	969%	653	374	-43%
Azeitonas preparadas ou conservadas (em vinagre ou em ácido acético)	1 441	2 949	105%	147	304	107%
Azeitonas preparadas ou conservadas (exceto em vinagre ou em ácido acético)	10 004	4 928	-51%	10 758	5 188	-52%
Total	12 281	9 156	-25%	14 211	14 932	5%

Fonte: INE (dados preliminares de 2023 e 2024).

	2023	2024	Variação	
	(1 000€)	(1 000€)	(1 000€)	(%)
Saldo Comercial (Exportações - Importações)	1 930	5 776	3 845	199%

Fonte: GPP a partir de INE.

Nota: NC8 - Azeitonas frescas (07099210), Azeitonas congeladas (07108010), Azeitonas conservadas em vinagre ou em ácido acético (20019065) e Azeitonas conservadas (exceto em vinagre ou em ácido acético) (20057000)

O conhecimento do mercado é a chave do sucesso!

O disponibiliza informação essencial para os empresários agrícolas e outros agentes tomarem as melhores decisões

Para consulta de preços de produtos agrícolas consultar o site: [regsima.gpp.pt/regsima/consulta/](https://www.regsima.gpp.pt/regsima/consulta/)

Coordenação Central
Gabinete de Planeamento, Políticas e Administração Geral
Direção de Serviços de Estatística
Divisão de Estatística

tel: 213 234 600

SISTEMA DE INFORMAÇÃO DE MERCADOS AGRÍCOLAS

e-mail: sima@gpp.pt