

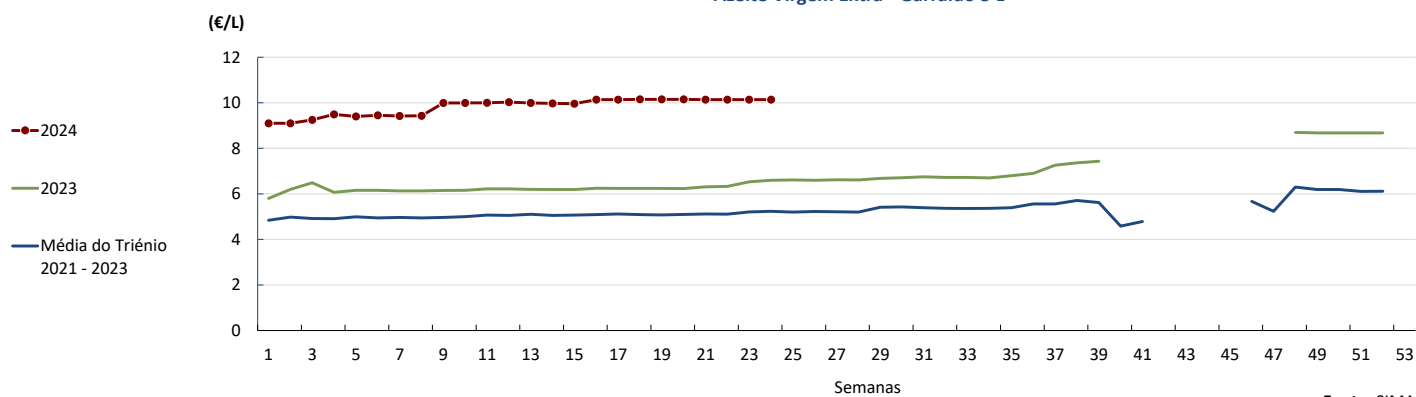
DESTAQUE SEMANAL - AZEITE

Proseguiu a campanha de comercialização de azeite 2023/24 nas áreas de comercialização do Alentejo, Ribatejo, Beira Litoral, Beira Interior e Trás-os-Montes com ligeira subida da cotação média de azeite virgem engarrafado. Nesta campanha, o azeite caracteriza-se como bom a excelente em relação à sua qualidade, no entanto devido às condições meteorológicas ocorridas, que contribuíram para o aumento do teor de humidade das azeitonas e maior dificuldade na extração do azeite, resultou um menor rendimento e uma maior acidez em comparação com a anterior campanha. As estimativas do INE preveem uma produção de cerca de 157 600 toneladas, que corresponde a uma subida de 25% em relação à campanha anterior, tornando-se a segunda melhor produção olivícola de sempre. A diminuição da produção mundial de azeite registada nos 2 últimos anos, devido principalmente ao decréscimo em Espanha, o maior produtor mundial, refletiu-se no preço do azeite a granel em Portugal.

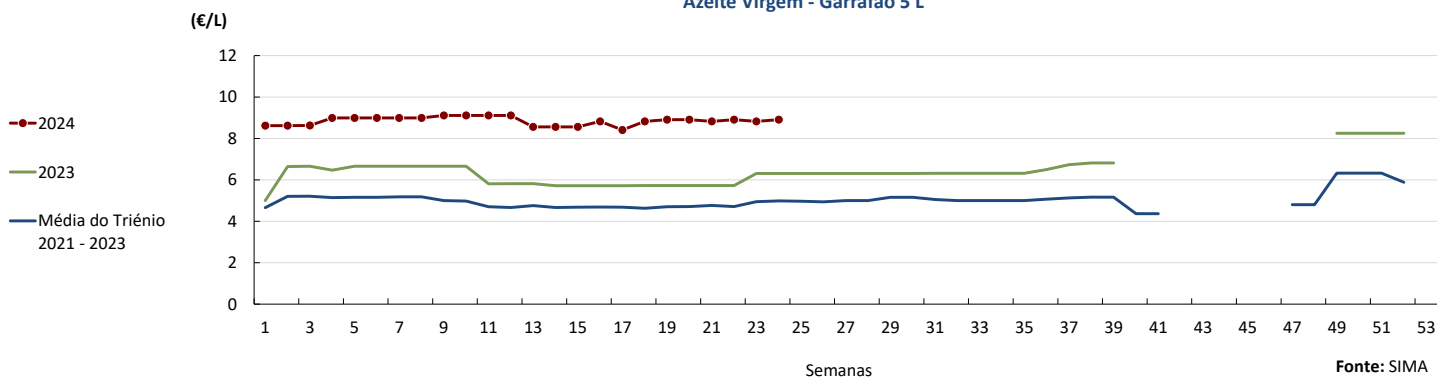
COTAÇÕES MÉDIAS NACIONAIS - SEMANAIS

| PRODUTO | Unidade de Comercialização | MÉDIA DA SEMANA | VARIÇÃO PERCENTUAL | | |
|---|----------------------------|-----------------|--------------------|---------------------------------|--------------------------------------|
| | | | Semana Anterior | Semana Homóloga do ano anterior | Semana Homóloga do Triénio 2021-2023 |
| Azeite Virgem Extra ($\leq 0,8^\circ$) - Garrafão 5 L | € / Litro | 10,14 | 0,0% | 53,6% | 93,8% |
| Azeite Virgem ($0,8^\circ \leq 2^\circ$) - Garrafão 5 L | € / Litro | 8,91 | 1,0% | 41,2% | 78,9% |
| Azeite Virgem ($0,8^\circ \leq 2^\circ$) - Granel | € /kg | 9,50 | 0,0% | - | 204,0% |

Fonte: SIMA

Gráficos de cotações mais frequentes do Sector do Azeite
Azeite Virgem Extra - Garrafão 5 L


Fonte: SIMA

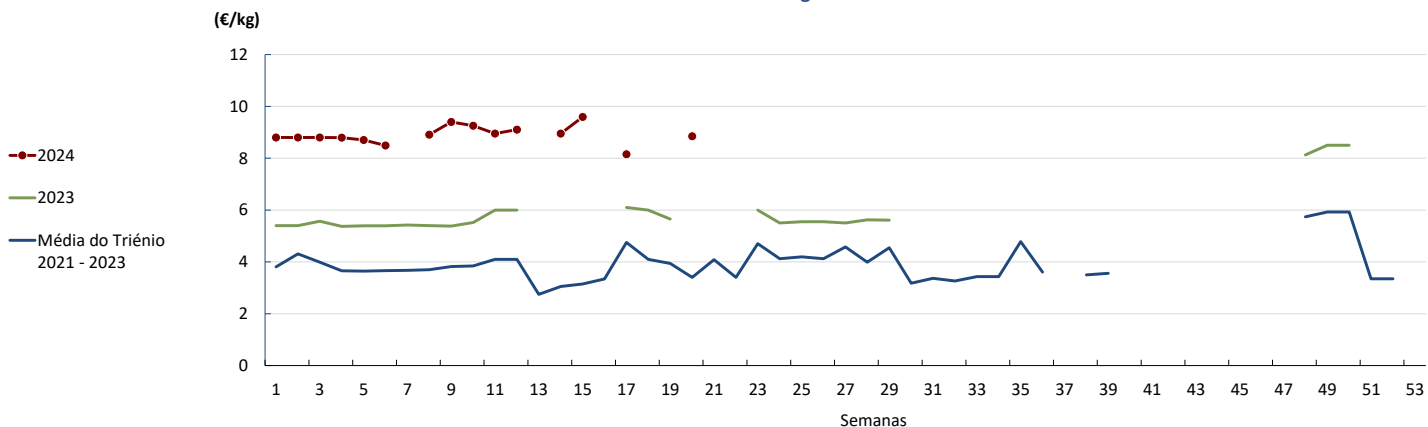
Azeite Virgem - Garrafão 5 L


Fonte: SIMA

Azeite

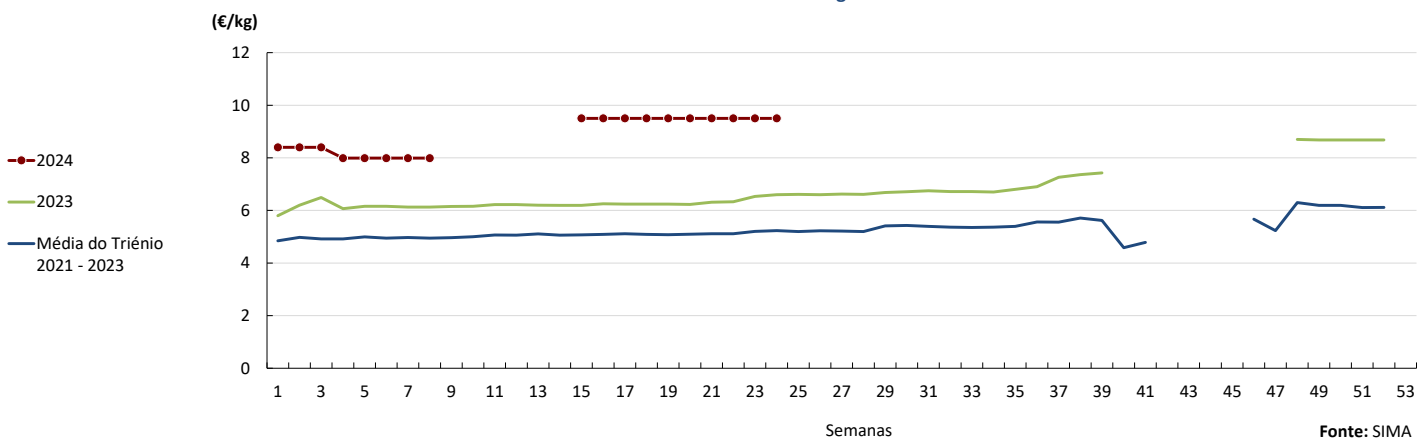
10 a 16-06-2024

Azeite Virgem Extra - Granel



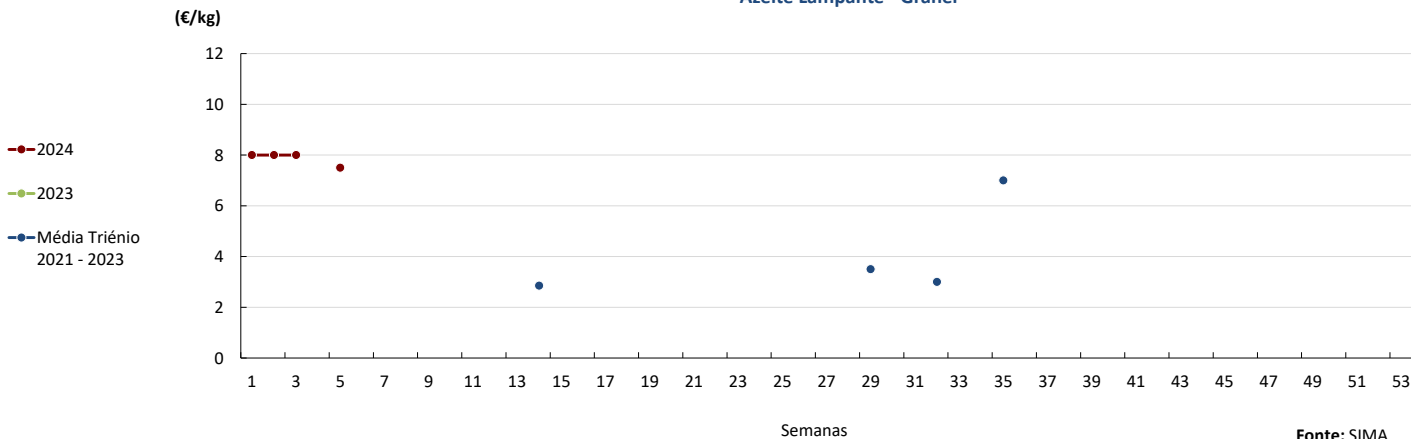
Fonte: SIMA

Azeite Virgem - Granel



Fonte: SIMA

Azeite Lampante - Granel

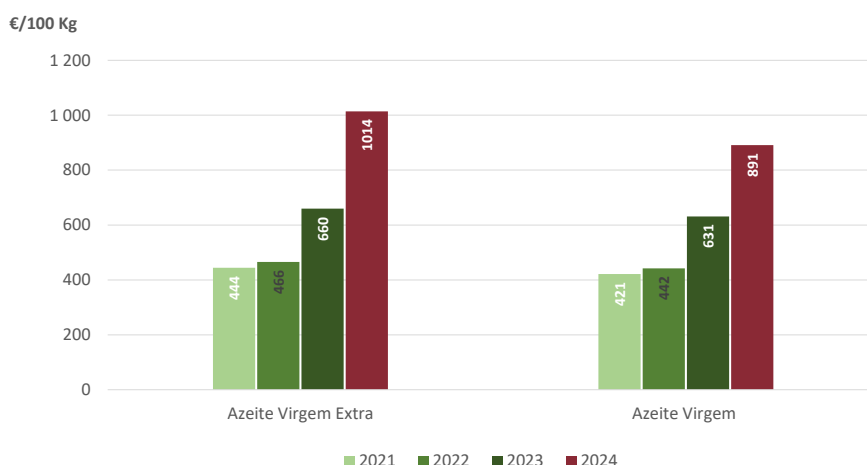


Fonte: SIMA

Azeite

10 a 16-06-2024

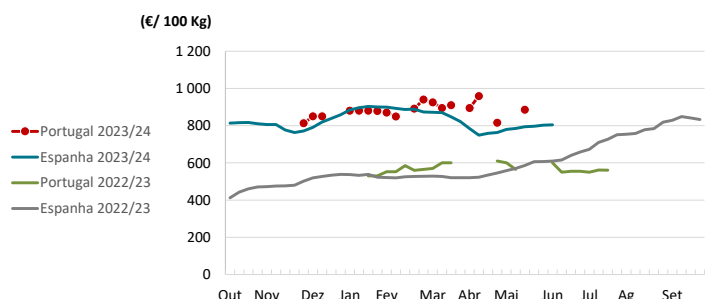
Evolução das cotações de azeite virgem extra e azeite virgem - semana 24



Fonte: SIMA

PREÇOS MÉDIOS DE MERCADO DO AZEITE EXTRA VIRGEM A GRANEL NA UNIÃO EUROPEIA

Cotações de Azeite Extra Virgem a granel

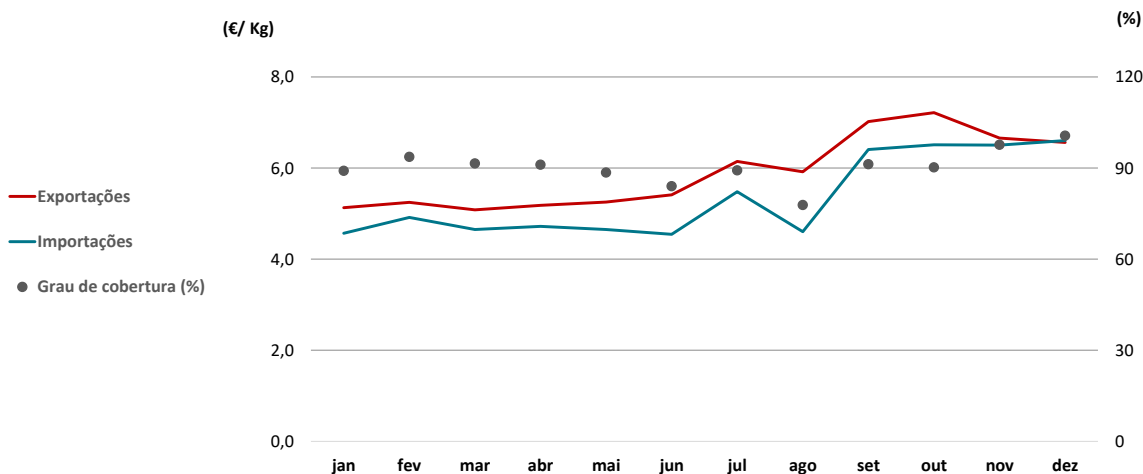


Fonte: Comissão Europeia

| PAÍSES | €/ 100 kg | | Variação (%) (destacadas as variações acima de 1%) |
|----------|-------------------------|----------------------------|---|
| | Semana 23 03 a 09-06 | Semana 22 27-05 a 02-06 | |
| Croácia | 1 421,10 | 1 424,30 | -0,2 |
| Espanha | 804,70 | 802,60 | 0,3 |
| Grécia | 800,80 | 804,20 | -0,4 |
| Itália | 944,00 | 946,00 | -0,2 |
| Portugal | - | - | - |

Fonte: Comissão Europeia

Preço médio das importações, exportações e grau de cobertura em 2023



Fonte: GPP a partir de INE (dados preliminares de 2023).

**COMÉRCIO INTERNACIONAL - janeiro a abril
(PORTUGAL - MUNDO)**

Comparando o período de janeiro a abril do corrente ano com o de 2023, verifica-se que o saldo comercial português aumentou (137%), continuando a apresentar superavit neste sector (cerca de 153 mil euros). De acordo com os últimos dados divulgados pelo INE sobre o comércio internacional, este em volume aumentou 63% (cerca de 12 mil toneladas) comparando os dois períodos. Em 2023, a maior parte das exportações do azeite nacional teve como destino a Espanha (54%), o Brasil e a Itália mantiveram o 2º e 3º lugar, respectivamente, e o 4º destino foi a França que ultrapassou os EUA, comparando com o ano 2022.

| Peso (t) | Importação | | | Exportação | | |
|------------------------|---------------|---------------|--------------|---------------|---------------|--------------|
| | 2023 | 2024 | Variação (%) | 2023 | 2024 | Variação (%) |
| Azeite virgem extra | 23 813 | 29 183 | 23% | 38 102 | 52 916 | 39% |
| Azeite virgem | 2 821 | 3 586 | 27% | 1 418 | 3 233 | 128% |
| Azeite virgem lampante | 1 133 | 529 | -53% | 3 727 | 4 553 | 22% |
| Azeite não virgem | 4 677 | 8 465 | 81% | 8 101 | 11 848 | 46% |
| Total de Azeite | 32 444 | 41 762 | 29% | 51 347 | 72 549 | 41% |

Fonte: INE (dados preliminares de 2023 e 2024).

Nota: NC8 - Azeite Virgem Extra (150920), Azeite Virgem (150930), Azeite Virgem Lampante (150940), Azeite não virgem (150990) e Azeite total (1509).

| | 2023 | 2024 | Variação | |
|--|--------|--------|----------|-----|
| | (t) | (t) | (t) | (%) |
| Saldo Comercial (Exportações - Importações) | 18 904 | 30 787 | 11 883 | 63% |

| Valor (1 000€) | Importação | | | Exportação | | |
|------------------------|----------------|----------------|--------------|----------------|----------------|--------------|
| | 2023 | 2024 | Variação (%) | 2023 | 2024 | Variação (%) |
| Azeite virgem extra | 114 220 | 210 238 | 84% | 201 881 | 415 332 | 106% |
| Azeite virgem | 13 230 | 23 040 | 74% | 5 323 | 22 580 | 324% |
| Azeite virgem lampante | 5 719 | 2 786 | -51% | 15 781 | 21 548 | 37% |
| Azeite não virgem | 19 837 | 42 923 | 116% | 41 814 | 84 310 | 102% |
| Total de Azeite | 153 006 | 278 988 | 82% | 264 798 | 543 770 | 105% |

| | 2023 | 2024 | Variação | |
|--|----------|----------|----------|------|
| | (1 000€) | (1 000€) | (1 000€) | (%) |
| Saldo Comercial (Exportações - Importações) | 111 792 | 264 782 | 152 990 | 137% |

Fonte: INE (dados preliminares de 2023 e 2024).

Os principais países com que Portugal comercializa azeite são os seguintes:

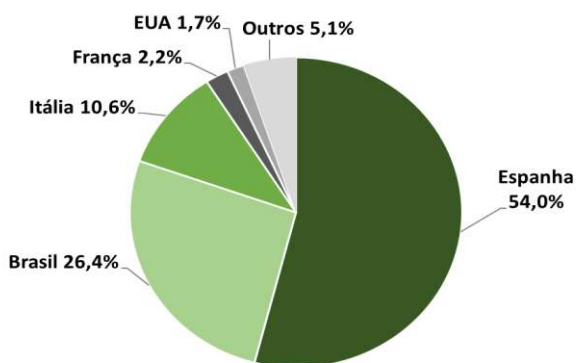
| Principais destinos | 2022 | 2023 |
|---------------------|-------------|-------------|
| | (240 357 t) | (177 715 t) |
| Espanha | 117 269 | 96 007 |
| Brasil | 62 384 | 46 872 |
| Itália | 38 788 | 18 795 |
| França | 4 092 | 3 997 |
| EUA | 5 582 | 2 980 |
| Outros países | 12 242 | 9 063 |

Fonte: GPP a partir de INE (dados preliminares de 2023).

| Principais origens | 2022 | 2023 |
|--------------------|-------------|------------|
| | (122 185 t) | (95 222 t) |
| Espanha | 120 990 | 88 027 |
| Itália | 678 | 2 034 |
| Grécia | 317 | 1 092 |
| França | 148 | 1 040 |
| Brasil | 25 | 962 |
| Finlândia | 12 | 949 |
| Outros países | 15 | 1 118 |

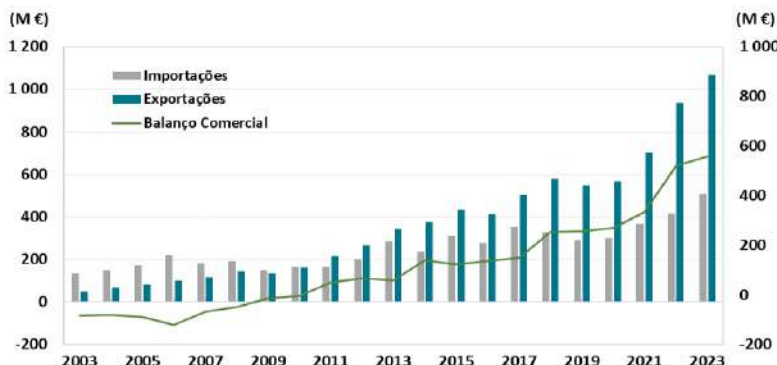
Fonte: GPP a partir de INE (dados preliminares de 2023).

Principais destinos de Azeite em 2023
(Total: 117 715 t)



Fonte: GPP a partir de INE. Dados preliminares de 2023.

Evolução da balança comercial do sector do Azeite



Fonte: GPP a partir de INE (dados preliminares de 2023).

COMÉRCIO INTERNACIONAL - janeiro a abril
(PORTUGAL - MUNDO)

De acordo com os dados divulgados pelo INE, comparando o período de janeiro a abril de 2024 com o do ano anterior, verifica-se que o saldo comercial português aumentou e apresenta superavit neste sector, em cerca de 4 mil euros. Em termos de quantidades transacionadas, comparando os dois períodos o saldo comercial aumentou cerca de 6 000 toneladas.

| Peso (t) | Importação | | | Exportação | | |
|---|--------------|--------------|--------------|---------------|---------------|--------------|
| | 2023 | 2024 | Variação (%) | 2023 | 2024 | Variação (%) |
| Azeitonas, frescas ou refrigeradas | 809 | 682 | -16% | 3 541 | 10 432 | 195% |
| Azeitonas congeladas | 21 | 227 | 972% | 372 | 152 | -59% |
| Azeitonas preparadas ou conservadas (em vinagre ou em ácido acético) | 1 083 | 2 220 | 105% | 61 | 122 | 101% |
| Azeitonas preparadas ou conservadas (exceto em vinagre ou em ácido acético) | 6 655 | 2 499 | -62% | 6 897 | 2 921 | -58% |
| Total | 8 568 | 5 628 | -34% | 10 871 | 13 628 | 25% |

Fonte: INE (dados preliminares de 2023 e 2024).

| | 2023 | 2024 | Variação | |
|--|-------|-------|----------|------|
| | (t) | (t) | (t) | (%) |
| Saldo Comercial (Exportações - Importações) | 2 303 | 8 000 | 5 697 | 247% |

| Valor (1 000 €) | Importação | | | Exportação | | |
|---|---------------|--------------|--------------|---------------|---------------|--------------|
| | 2023 | 2024 | Variação (%) | 2023 | 2024 | Variação (%) |
| Azeitonas, frescas ou refrigeradas | 782 | 704 | -10% | 2 654 | 9 066 | 242% |
| Azeitonas congeladas | 54 | 575 | 969% | 653 | 374 | -43% |
| Azeitonas preparadas ou conservadas (em vinagre ou em ácido acético) | 1 441 | 2 949 | 105% | 147 | 304 | 107% |
| Azeitonas preparadas ou conservadas (exceto em vinagre ou em ácido acético) | 10 004 | 4 928 | -51% | 10 758 | 5 188 | -52% |
| Total | 12 281 | 9 156 | -25% | 14 211 | 14 932 | 5% |

Fonte: INE (dados preliminares de 2023 e 2024).

| | 2023 | 2024 | Variação | |
|--|----------|----------|----------|------|
| | (1 000€) | (1 000€) | (1 000€) | (%) |
| Saldo Comercial (Exportações - Importações) | 1 930 | 5 776 | 3 845 | 199% |

Fonte: GPP a partir de INE.

Nota: NC8 - Azeitonas frescas (07099210), Azeitonas congeladas (07108010), Azeitonas conservadas em vinagre ou em ácido acético (20019065) e Azeitonas conservadas (exceto em vinagre ou em ácido acético) (20057000)

O conhecimento do mercado é a chave do sucesso!

O disponibiliza informação essencial para os empresários agrícolas e outros agentes tomarem as melhores decisões

Para consulta de preços de produtos agrícolas consultar o site: [regsima.gpp.pt/regsima/consulta/](https://www.regsima.gpp.pt/regsima/consulta/)

Coordenação Central
Gabinete de Planeamento, Políticas e Administração Geral
Direção de Serviços de Estatística
Divisão de Estatística

tel: 213 234 600

SISTEMA DE INFORMAÇÃO DE MERCADOS AGRÍCOLAS

e-mail: sima@gpp.pt