

Newsletter - Coelhos

SEMANA 22
 27-05 a 02-06-2024

Coelhos

DESTAQUE SEMANAL

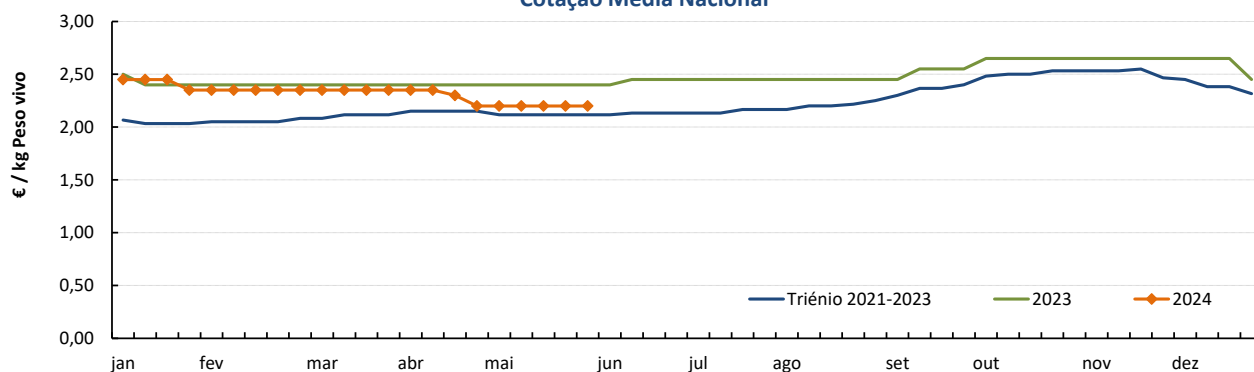
Na semana em análise as cotações médias nacionais do coelho vivo (de 2,2 a 2,5 kg) e do coelho abatido (de 1,1 a 1,3 kg) mantiveram-se estáveis em relação à semana anterior. A oferta e a procura de coelho foram médias. A relação oferta-procura encontra-se equilibrada. Manutenção das cotações do coelho vivo de acordo com a Bolsa de Madrid/Loncun. As cotações do coelho abatido não apresentaram quaisquer alterações.

COTAÇÕES MÉDIAS NACIONAIS - SEMANAIS

PRODUTO	Unidade de Comercialização	Mercado	MÉDIA DA SEMANA	VARIÇÃO PERCENTUAL		
				Semana Anterior	Semana Homóloga do ano anterior	Semana Homóloga do Triénio 2021-2023
Coelho vivo - 2,2 a 2,5 kg	€ / kg P. vivo	Produção	2,20	0,0	-8,3	3,9
Coelho abatido - 1,1 a 1,3 kg	€ / kg P. carcaça	Grossista	5,50	0,0	-7,6	13,0

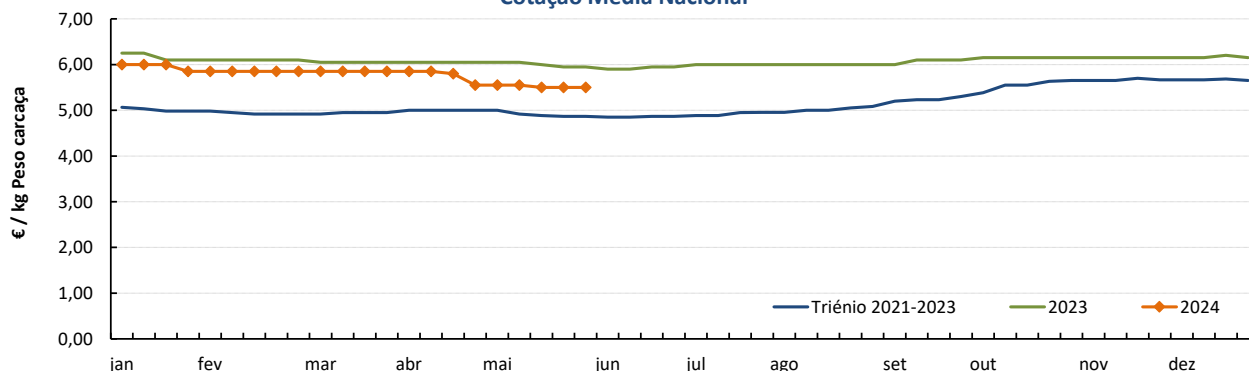
Gráficos de cotações mais frequentes

COELHO VIVO de 2,2 a 2,5 kg
 Cotação Média Nacional



Fonte: SIMA

COELHO ABATIDO de 1,1 a 1,3 kg
 Cotação Média Nacional



Fonte: SIMA

Coelhos

27-05 a 02-06-2024

Cotações em Mercados / Bolsas de outros países da União Europeia

1. ESPANHA

1.1. MADRID / LONCUN - BOLSA

		sem 21/2024	sem 22/2024	Var. Sem Ant. (€ / kg)	Variação (%) Sem. Ant.
Coelho jovem 1,75 - 2,20 kg	EUR / kg P. vivo	2,200	2,200	0,000	0,0

1.2. MONCUN (BOLSAS DE BELLPUIG E MERCOLÉRIDA)

		sem 21/2024	sem 22/2024	Var. Sem Ant. (€ / kg)	Variação (%) Sem. Ant.
Coelho de 1,900 - 2,125 kg	EUR / kg P. vivo	2,350	2,350	0,000	0,0
Coelho com mais de 2,125 kg	EUR / kg P. vivo	2,300	2,300	0,000	0,0

1.3. PREÇO MÉDIO NACIONAL DE ESPANHA

		sem 20/2024	sem 21/2024	Var. Sem Ant. (€ / kg)	Variação (%) Sem. Ant.
Coelho jovem de 1,80 - 2,20 kg	EUR / kg P. vivo	2,2867	2,2276	-0,0591	-2,58

2. FRANÇA

2.1. COTAÇÃO NACIONAL - PRODUÇÃO

		17/05/2024	24/05/2024	Var. Sem Ant. (€ / kg)	Variação (%) Sem. Ant.
Coelho Vivo	EUR / kg P. vivo	2,260	2,240	-0,020	-0,9

2.2. RUNGIS

		24/05/2024	31/05/2024	Var. Sem Ant. (€ / kg)	Variação (%) Sem. Ant.
Coelho "Standard"	EUR / kg P. C.	6,50	6,50	0,000	0,0
Coelho "Trie"	EUR / kg P. C.	7,00	7,00	0,000	0,0

3. ITÁLIA

CUN Conigli

		24/05/2024		31/05/2024		Variação (%) Sem. Ant.
		Cot. Mínima	Cot. Máxima	Cot. Mínima	Cot. Máxima	
Coelho até 2,5 kg	EUR / kg P. vivo	n.d.	n.d.	n.d.	n.d.	
Coelho com >2,5 kg	EUR / kg P. vivo	n.d.	n.d.	n.d.	n.d.	

n.d. - não disponível

Coelhos

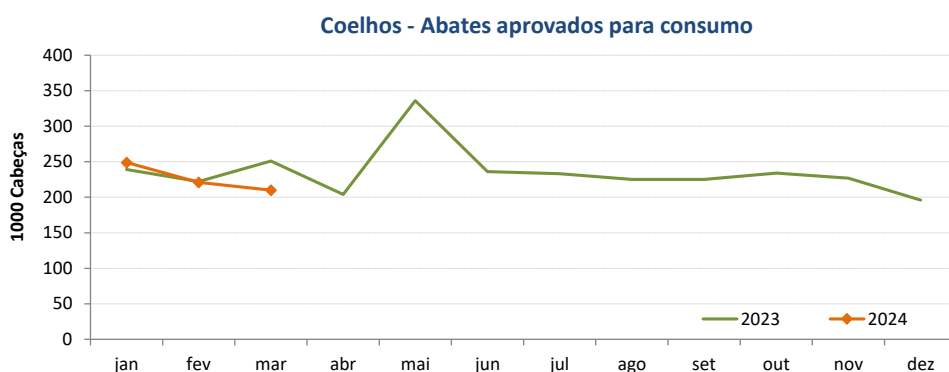
27-05 a 02-06-2024

ABATES APROVADOS PARA CONSUMO - janeiro a março

(Portugal)

	1000 Cabeças		tonelada (t)		Variação período homólogo do ano anterior (%)	
	2024	2023	2024	2023	Cabeças	tonelada
Coelhos	680	712	887	1 052	-4,5	-15,7

Fonte: INE



COMÉRCIO INTERNACIONAL DE COELHOS - janeiro a março

PRODUTO	ENTRADAS		SAÍDAS		Variação 2024/2023 %	
	2024	2023	2024	2023	ENTRADAS	SAÍDAS
Cabeças						
Coelhos Domésticos	21 264	4 251	882 603	853 486	400,2	3,4
tonelada						
Carne e Miudezas de Coelhos	497,1	412,6	11,1	41,7	20,5	-73,4
Carne e Miudezas de Lebres	102,1	76,0	1,0	0,5	34,3	110,0
Coelhos Domésticos	45,0	6,1	1 070,3	1 059,4	631,3	1,0
Lebres				3,0		
TOTAL - Carne/Miudezas	599,2	488,6	12,1	42,2	22,6	-71,3
TOTAL - Animais vivos	45,0	6,1	1 070,3	1 062,4	631,3	0,7
1 000 €						
Carne e Miudezas de Coelhos	2 612	2 216	59	179	17,9	-67,2
Carne e Miudezas de Lebres	660	476	7	3	38,6	118,2
Coelhos Domésticos	137	47	2 367	2 428	190,7	-2,5
Lebres				6		
TOTAL	3 410	2 739	2 432	2 616	24,5	-7,0

Fonte: INE (dados preliminares)

O conhecimento do mercado é a chave do sucesso!

O SIMA disponibiliza informação essencial para os empresários agrícolas e outros agentes tomarem as melhores decisões

 Para consulta de preços de produtos agrícolas consultar o site: regsima.gpp.pt/regsima/consulta/
Coordenação Central

 Gabinete de Planeamento, Políticas e Administração Geral
 Direção de Serviços de Estatística
 Divisão de Estatística

tel: 213 234 600

SISTEMA DE INFORMAÇÃO DE MERCADOS AGRÍCOLAS

 e-mail: sima@gpp.pt

 As Newsletter do SIMA podem também ser consultadas no facebook em: <https://www.facebook.com/SIMA.Portugal>