

Newsletter - Coelhos

SEMANA 23
 03-06 a 09-06-2024

Coelhos

CONJUNTURA SEMANAL

Na semana em análise as cotações médias nacionais do coelho vivo (de 2,2 a 2,5 kg) e do coelho abatido (de 1,1 a 1,3 kg) mantiveram-se estáveis em relação à semana anterior.

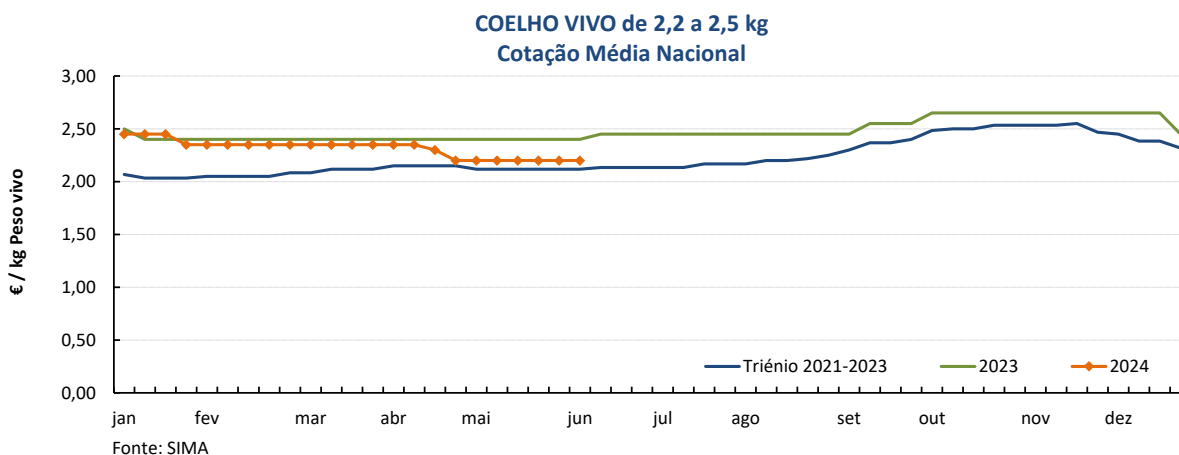
A oferta de coelho foi média e a procura foi relativamente fraca. A procura baixou um pouco em relação à semana passada, ao contrário do que costuma acontecer na 1ª semana do mês. De referir a entrada de produto proveniente de Espanha a preços inferiores.

Manutenção das cotações do coelho vivo de acordo com a Bolsa de Madrid/Loncun. Completa estabilidade das cotações do coelho abatido.

COTAÇÕES MÉDIAS NACIONAIS - SEMANAIS

PRODUTO	Unidade de Comercialização	Mercado	MÉDIA DA SEMANA	VARIÇÃO PERCENTUAL		
				Semana Anterior	Semana Homóloga do ano anterior	Semana Homóloga do Triénio 2021-2023
Coelho vivo - 2,2 a 2,5 kg	€ / kg P. vivo	Produção	2,20	0,0	-8,3	3,9
Coelho abatido - 1,1 a 1,3 kg	€ / kg P. carcaça	Grossista	5,50	0,0	-6,8	13,4

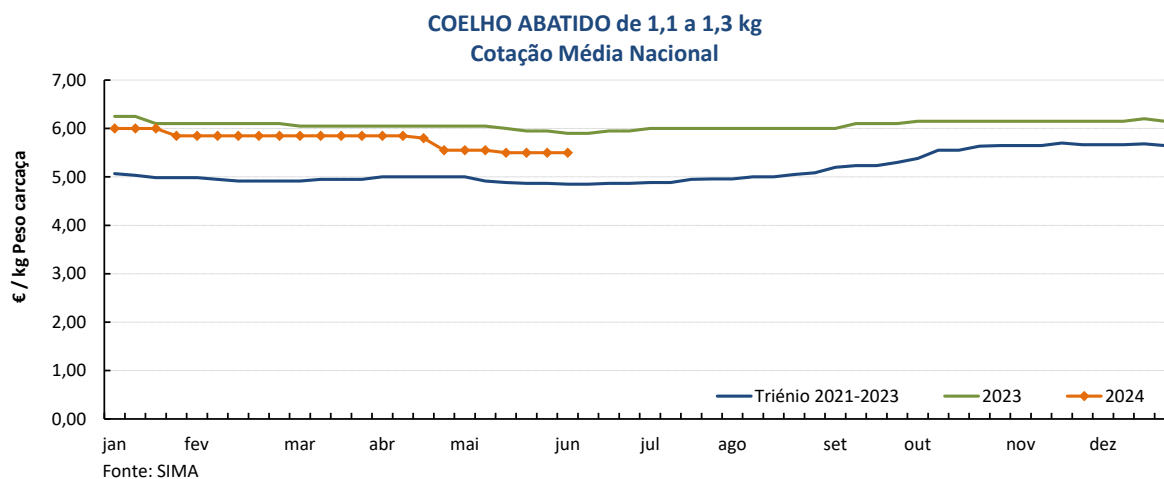
Gráficos de cotações mais frequentes



Coelhos

03-06 a 09-06-2024

Gráficos de cotações mais frequentes



COTAÇÕES MÉDIAS NACIONAIS - MENCIAIS

PRODUTO	Unidade de Comercialização	Mercado	maio 2024	VARIACÃO PERCENTUAL		
				abril 2024	maio 2023	maio Triénio 2021-2023
Coelho vivo - 2,2 a 2,5 kg	€/ kg P. vivo	Produção	2,20	-4,3	-8,3	3,9
Coelho abatido - 1,1 a 1,3 kg	€/ kg P. carcaça	Grossista	5,52	-4,2	-8,2	12,3

Coelhos

03-06 a 09-06-2024

Cotações em Mercados / Bolsas de outros países da União Europeia

1. ESPANHA

1.1. MADRID / LONCUN - BOLSA

		sem 22/2024	sem 23/2024	Var. Sem Ant. (€ / kg)	Variação (%) Sem. Ant.
Coelho jovem 1,75 - 2,20 kg	EUR / kg P. vivo	2,200	2,200	0,000	0,0

1.2. MONCUN (BOLSAS DE BELLPUIG E MERCOLÉRIDA)

		sem 22/2024	sem 23/2024	Var. Sem Ant. (€ / kg)	Variação (%) Sem. Ant.
Coelho de 1,900 - 2,125 kg	EUR / kg P. vivo	2,350	2,350	0,000	0,0
Coelho com mais de 2,125 kg	EUR / kg P. vivo	2,300	2,300	0,000	0,0

1.3. PREÇO MÉDIO NACIONAL DE ESPANHA

		sem 21/2024	sem 22/2024	Var. Sem Ant. (€ / kg)	Variação (%) Sem. Ant.
Coelho jovem de 1,80 - 2,20 kg	EUR / kg P. vivo	2,2276	2,2261	-0,001	-0,1

2. FRANÇA

2.1. COTAÇÃO NACIONAL - PRODUÇÃO

		17/05/2024	24/05/2024	Var. Sem Ant. (€ / kg)	Variação (%) Sem. Ant.
Coelho Vivo	EUR / kg P. vivo	2,260	2,240	-0,020	-0,9

2.2. RUNGIS

		31/05/2024	07/06/2024	Var. Sem Ant. (€ / kg)	Variação (%) Sem. Ant.
Coelho "Standard"	EUR / kg P. C.	6,50	6,50	0,000	0,0
Coelho "Trie"	EUR / kg P. C.	7,00	7,00	0,000	0,0

3. ITÁLIA

CUN Conigli

		31/05/2024		07/06/2024		Variação (%) Sem. Ant.
		Cot. Mínima	Cot. Máxima	Cot. Mínima	Cot. Máxima	
Coelho até 2,5 kg	EUR / kg P. vivo	n.d.	n.d.	n.d.	n.d.	
Coelho com >2,5 kg	EUR / kg P. vivo	n.d.	n.d.	n.d.	n.d.	

n.d. - não disponível

Coelhos

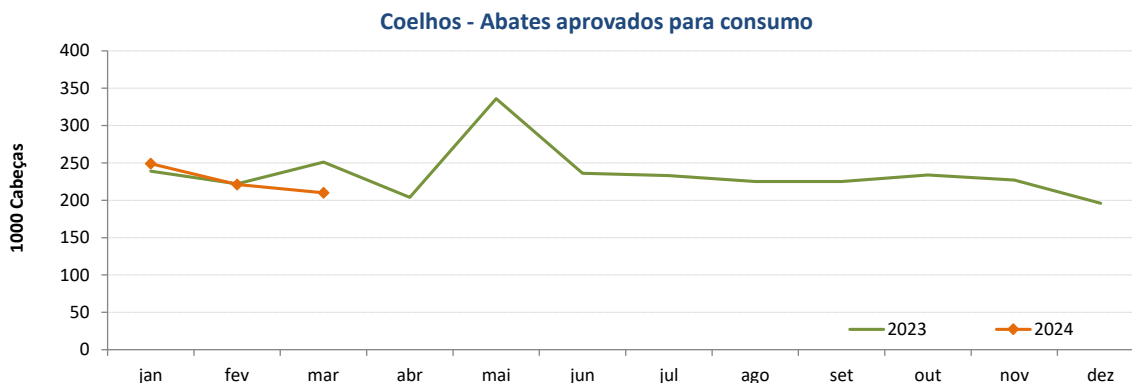
03-06 a 09-06-2024

ABATES APROVADOS PARA CONSUMO - janeiro a março

(Portugal)

	1000 Cabeças		tonelada (t)		Variação período homólogo do ano anterior (%)	
	2024	2023	2024	2023	Cabeças	tonelada
Coelhos	680	712	887	1 052	-4,5	-15,7

Fonte: INE



COMÉRCIO INTERNACIONAL DE COELHOS - janeiro a abril

PRODUTO	ENTRADAS		SAÍDAS		Variação 2024/2023 %	
	2024	2023	2024	2023	ENTRADAS	SAÍDAS
Cabeças						
Coelhos Domésticos	27 914	5 405	1 145 119	1 113 342	416,4	2,9
tonelada						
Carne e Miudezas de Coelhos	651,8	535,1	16,8	53,1	21,8	-68,4
Carne e Miudezas de Lebres	133,8	103,6	1,1	0,6	29,0	75,2
Coelhos Domésticos	58,4	8,0	1 389,1	1 384,5	625,9	0,3
Lebres	0,00	0,0	0,0	4,5		-100,0
TOTAL - Carne/Miudezas	785,6	638,7	17,9	53,7	23,0	-66,7
TOTAL - Animais vivos	58,4	8,0	1 389,1	1 389,1	625,9	0,0
1 000 €						
Carne e Miudezas de Coelhos	3 385	2 872	90	231	17,9	-61,2
Carne e Miudezas de Lebres	852	654	7	4	30,2	79,8
Coelhos Domésticos	185	64	3 076	3 160	191,0	-2,6
Lebres	0,0	0	0	9		-100,0
TOTAL	4 423	3 590	3 173	3 403	23,2	-6,8

Fonte: INE (dados preliminares)

O conhecimento do mercado é a chave do sucesso!

O SIMA disponibiliza informação essencial para os empresários agrícolas e outros agentes tomarem as melhores decisões

 Para consulta de preços de produtos agrícolas consultar o site: regsima.gpp.pt/regsima/consulta/
Coordenação Central

 Gabinete de Planeamento, Políticas e Administração Geral
 Direção de Serviços de Estatística
 Divisão de Estatística

tel: 213 234 600

SISTEMA DE INFORMAÇÃO DE MERCADOS AGRÍCOLAS

 e-mail: sima@gpp.pt
 Praça do Comércio, 1149-010 Lisboa

 As Newsletter do SIMA podem também ser consultadas no facebook em: <https://www.facebook.com/SIMA.Portugal>