

# Newsletter - Flores e Folhagens

**SEMANA 25**  
 17-06 a 23-06-2024

## Flores e Folhagens

### DESTAQUE SEMANAL - MERCADOS DE PRODUÇÃO

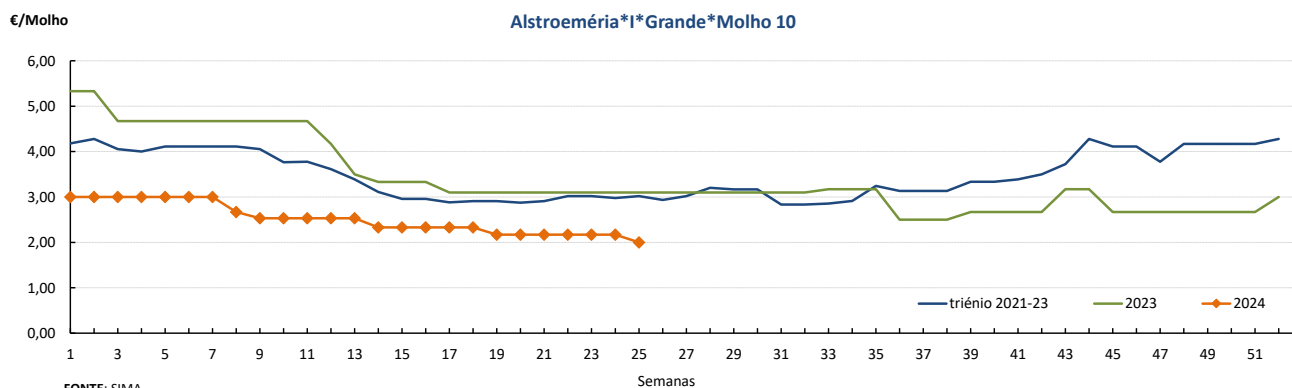
Na região Entre Douro e Minho, área de mercado Entre Douro e Minho, verificou-se um aumento da oferta com uma desvalorização das cotações para a alstroeméria em 33%, gladiolo 17%, rosa tamanho médio (40-60) 13%, grande (>60) 11% e liliium "Imperial" 10%.

#### Cotações Médias Nacionais

PRODUTOS	MÉDIA DA SEMANA €/ Molho	VARIÇÃO PERCENTUAL (%)		
		Semana anterior	Semana Homóloga do ano anterior	Semana Homóloga da Média das Campanhas 2021 a 2023
Alstroeméria*I*Grande*Molho 10	2,00	-7,8	-35,5	-33,8
Cravo*Tipo Americano*I*>60 cm*Molho 20	2,67	0,0	-11,0	8,0
Crisântemo*Tipo Spray*I*Grande*Molho 5	2,00	0,0	33,3	40,5
Gerbera*I*Grande*Molho 20	2,50	0,0	36,4	24,1
Gipsofila*I*Grande*Molho 20	7,50	0,0	25,0	12,5
Gladiolo*I*Grande*Molho 10	5,67	-5,5	-17,0	-5,9
Liliium*Imperial*I*Grande*Molho 10	4,50	-10,0	-10,0	1,1
Rosa*I*40-60 cm*Molho 20	7,67	-4,1	21,1	19,5
Statice*I*Molho 10	2,00	0,0	-42,9	-33,3

Nota: cotação média de todos os mercados

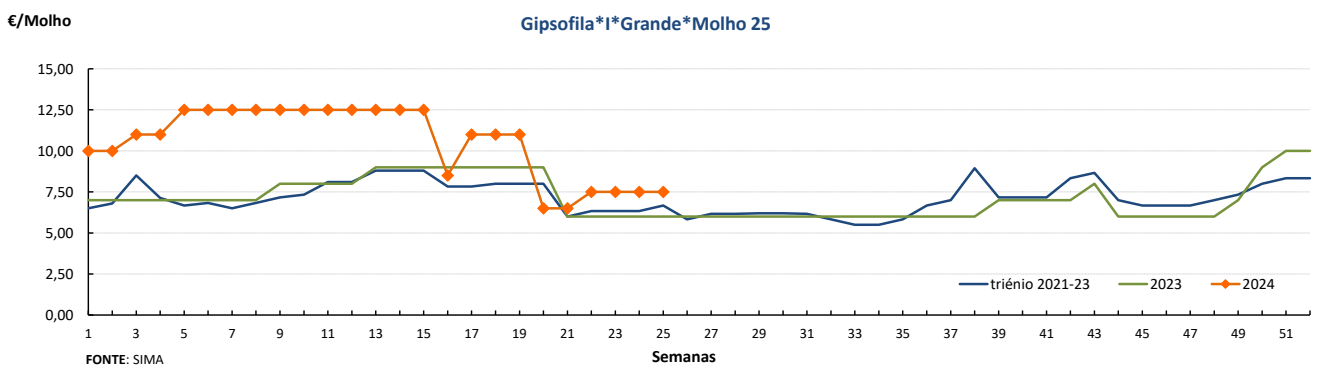
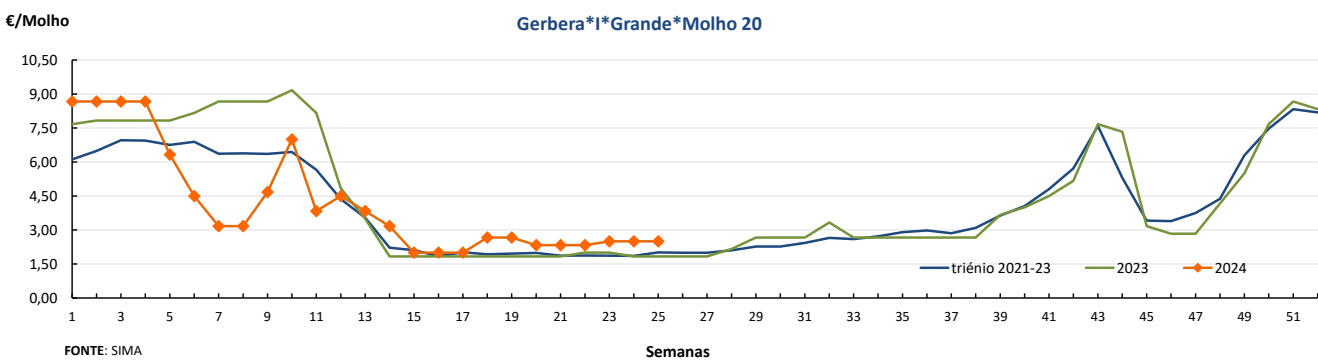
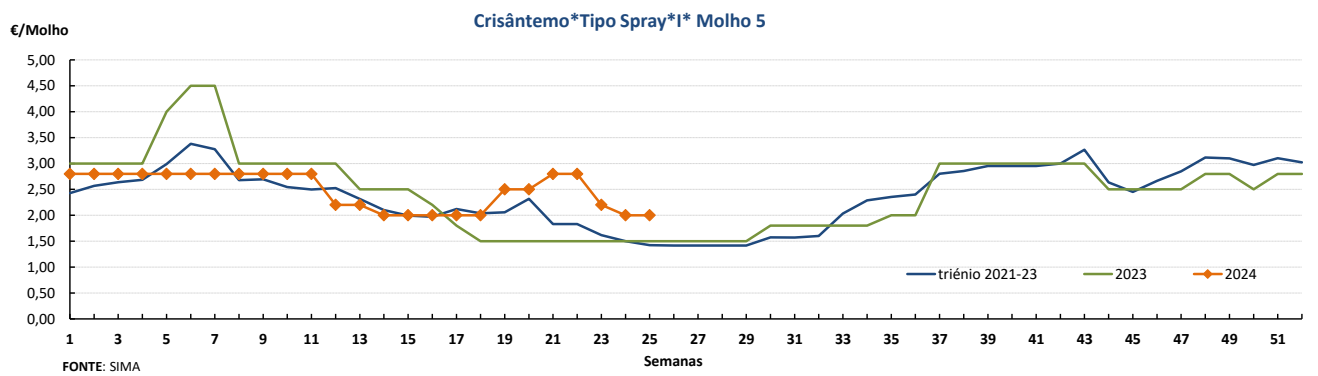
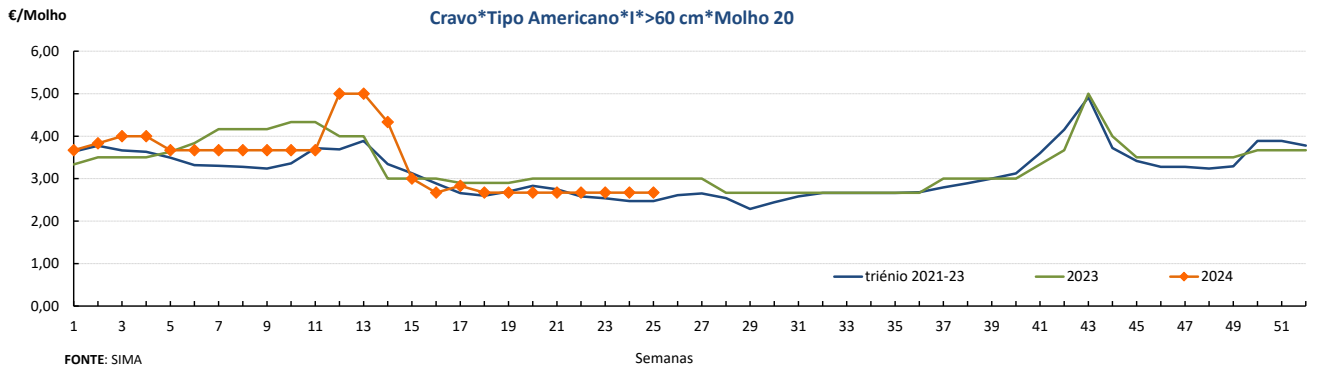
#### Gráficos de cotações mais frequentes



## Flores e Folhagens

17-06 a 23-06-2024

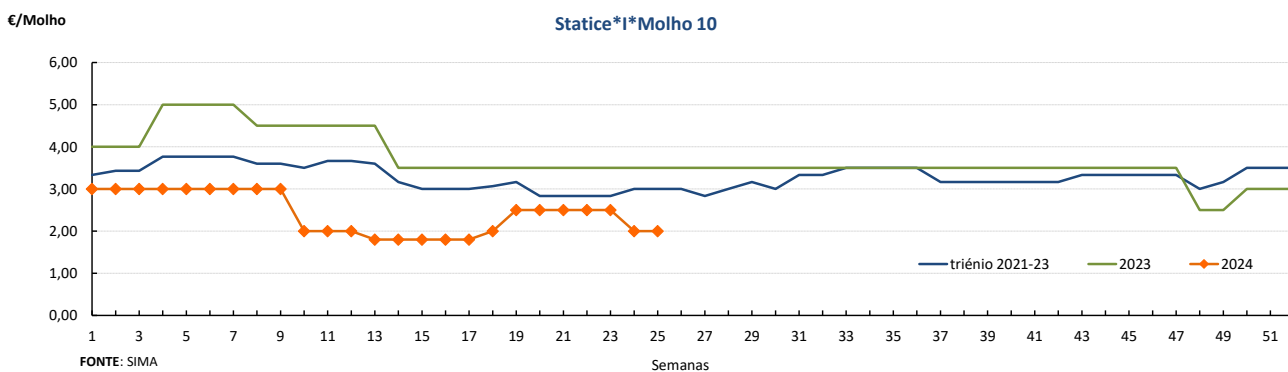
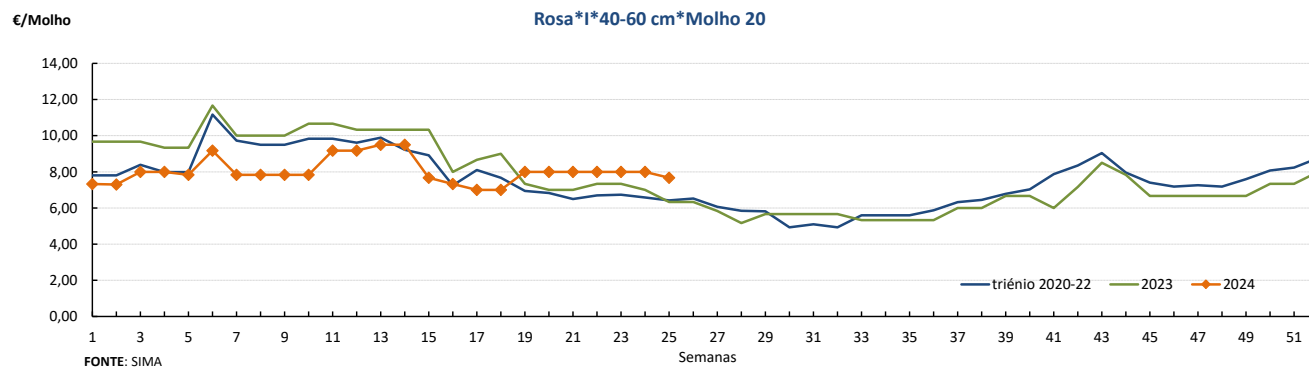
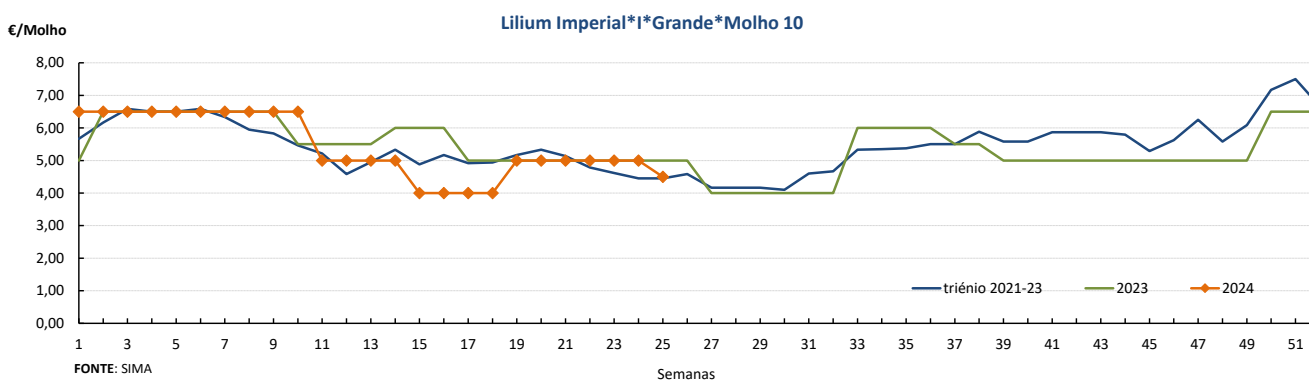
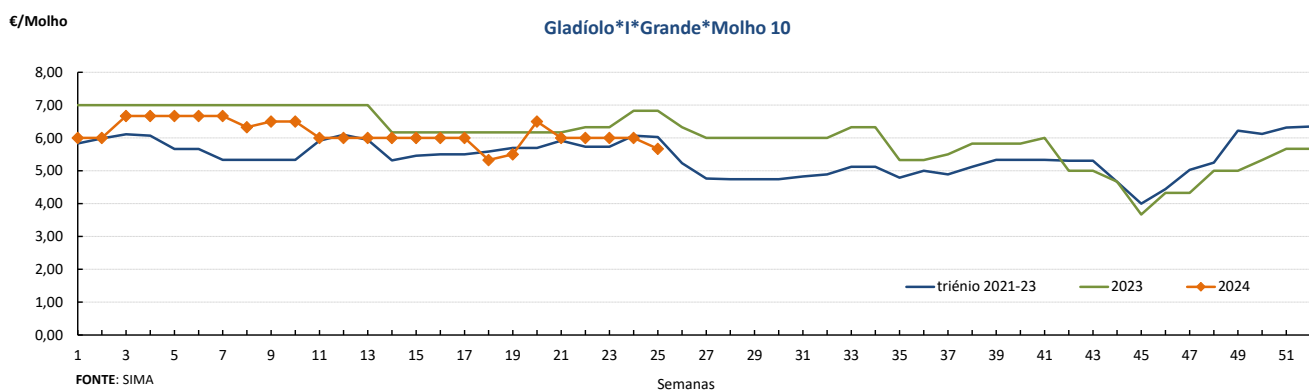
### Gráficos de cotações mais frequentes



## Flores e Folhagens

17-06 a 23-06-2024

### Gráficos de cotações mais frequentes



## Flores e Folhagens

17-06 a 23-06-2024

### DESTAQUE - MERCADOS ABASTECEDORES

**Mercado Abastecedor de Lisboa** - manteve-se bem abastecido na generalidade dos produtos cotados de modo a garantir o seu normal abastecimento. Maior interesse por cravo, crisântemo, gerbera, lillium, lisanthus, rosa e vários tipos de folhagem. Verificou-se uma subida na cotação do cravo "Tipo Spray" (cravina) em 20%, devido a uma diminuição da oferta. A cotação do gladiolo teve uma descida em 17% por diminuição da procura e a cotação do lisanthus em 15% por aumento da oferta. Quanto aos produtos importados verificou-se descida de cotação para o antúrio dos Países Baixos.

**Mercado Abastecedor de Flores do Porto (Mercoflores)** - manteve-se bem abastecido das diversas flores de corte e folhagens, com uma oferta suficiente para a maioria das espécies cotadas. A procura foi boa. Maior interesse por antúrio, cravo, gerbera e rosas e vários tipos de folhagem. Verificou-se uma subida na cotação do lisanthus em 38%, devido a uma diminuição da oferta. Um aumento da oferta desvalorizou as cotações para a gipsofila em 33%, alstroeméria 25%, gladiolo 15%, rosa tamanho médio (40-60) em 12% e grande (>60) em 11%. Quanto aos produtos importados verificou-se descida das cotações para a orquídea "Cymbidium híbrido" dos Países Baixos e gipsofila de Espanha.

### Comércio Internacional (janeiro a abril)

PRODUTO	2023		2024		Variação	
	Importações	Exportações	Importações	Exportações	Importações	Exportações
	1 000 €				%	
Árvores, Arbustos e Silvados de Fruta	10 537,2	1 667,9	7 835,6	3 639,5	-26	118
Bolbos em Flor	4 663,0		2 852,9	0,0	-39	
Bolbos Gladiolos	164,3	4,0	107,5	1,2	-35	-70
Bolbos Jacintos	0,3		0,2		-46	
Bolbos Narcisos	0,1		0,8		775	
Bolbos Tulipas	89,5	89,5	98,4	88,4	10	-1
Bolbos outros	1 543,3	1 267,0	1 596,4	1 031,0	3	-19
Cravos	651,0	21,2	742,2	13,9	14	-34
Crisântemos	1 056,7	32,4	1 118,9	49,0	6	51
Estacas e Enxertos	3 775,0	6 636,7	1 277,5	7 329,8	-66	10
Folhagens	2 455,1	10 758,8	1 814,8	10 492,5	-26	-2
Gladiolos	1,4	0,1	10,0	3,0	626	2 495
Lírios (lilium sp)	20,5	1,2	39,5	155,7	92	12 485
Orquídeas	846,6	20,0	702,3	68,6	-17	243
Outras Flores e seus Botões	4 725,6	3 011,2	5 437,7	3 232,4	15	7
Outras Plantas Vivas	1 720,6	15,3	3 897,1	19,6	127	28
Plantas de exterior	17 422,5	28 345,7	13 281,5	32 922,3	-24	16
Plantas de Interior	12 541,0	8 830,2	8 681,2	8 954,4	-31	1
Ranúnculos	5,1	35,9	4,5	3,7	-13	-90
Redodendros e Azáleas	120,7		82,0	0,0	-32	
Rosas	5 799,8	605,6	6 036,0	1 016,6	4	68
Roseiras	162,5		343,3		111	

Fonte: INE

## Flores e Folhagens

17-06 a 23-06-2024

### Comércio Internacional (janeiro a abril)

PRODUTO	2023		2024		Variação	
	Importações	Exportações	Importações	Exportações	Importações	Exportações
	Tonelada				%	
Árvores, Arbustos e Silvados de Fruta	2 416,3	562,3	1 621,8	1 507,0	-33	168
Bolbos em Flor	748,9		495,9	0,0	-34	
Bolbos Gladiolos	51,5	1,0	47,1	0,2	-8	-79
Bolbos Jacintos	0,1		0,0		-94	
Bolbos Narcisos	0,0		0,0		440	
Bolbos Tulipas	27,2	28,7	27,7	27,7	2	-4
Bolbos outros	549,4	128,2	615,2	100,8	12	-21
Cravos	133,3	5,3	132,9	3,0	0	-42
Crisântemos	167,6	4,7	201,1	8,5	20	81
Estacas e Enxertos	458,9	536,5	197,4	535,0	-57	0
Folhagens	721,3	3 650,2	486,9	3 864,0	-32	6
Gladiolos	0,4	0,0	4,7	1,4	1 142	4 003
Lírios (lilium sp)	4,0	0,2	7,0	64,1	73	36 299
Orquídeas	209,6	1,1	57,1	3,5	-73	228
Outras Flores e seus Botões	1 048,0	541,7	1 245,8	548,9	19	1
Outras Plantas Vivas	988,6	3,7	2 280,7	14,3	131	289
Plantas de exterior	12 737,8	22 683,4	9 536,8	25 370,5	-25	12
Plantas de Interior	2 838,5	9 875,0	1 955,7	13 037,1	-31	32
Ranúnculos	0,5	7,6	0,5	1,5	1	-81
Redodendros e Azáleas	47,0		38,5	0,0	-18	
Rosas	810,0	73,3	791,9	136,9	-2	87
Roseiras	43,9		106,9		143	

PRODUTO	2023		2024		Variação	
	Importações	Exportações	Importações	Exportações	Importações	Exportações
	1000 unidades				%	
Árvores, Arbustos e Silvados de Fruta	4 354	404	3 637	2 101	-16	419
Bolbos em Flor						
Bolbos Gladiolos	2 555	8	1 610	4	-37	-47
Bolbos Jacintos	2		0		-96	
Bolbos Narcisos	0		0		500	
Bolbos Tulipas	823	139	815	159	-1	15
Bolbos outros	10 019	9 944	8 950	7 327	-11	-26
Cravos	4 072	106	4 089	58	0	-45
Crisântemos	2 493	62	3 247	136	30	118
Estacas e Enxertos						
Folhagens	0		0		360	
Gladiolos	3	0	41	1	1 486	318
Lírios (lilium sp)	30	2	60	170	98	10 528
Orquídeas	269	3	309	8	15	221
Outras Flores e seus Botões	12 850	4 020	13 942	4 161	8	3
Outras Plantas Vivas						
Plantas de exterior	1 941	9 453	2 505	10 815	29	14
Plantas de Interior	6 602	6 195	3 974	7 516	-40	21
Ranúnculos	10	107	9	1	-8	-99
Redodendros e Azáleas	61		55	0	-10	
Rosas	10 378	981	10 893	1 369	5	40
Roseiras	110		219		99	

Fonte: INE

O conhecimento do mercado é a chave do sucesso!

O SIMA disponibiliza informação essencial para os empresários agrícolas e outros agentes tomarem as melhores decisões

 Para consulta de preços de produtos agrícolas consultar o site: [regsima.gpp.pt/regsima/consulta/](https://regsima.gpp.pt/regsima/consulta/)

 Coordenação Central  
 Gabinete de Planeamento, Políticas e Administração Geral  
 Direção de Serviços de Estatística  
 Divisão de Estatística

tel: 213 234 600

 SISTEMA DE INFORMAÇÃO DE MERCADOS AGRÍCOLAS  
 Praça do Comércio, 1149-010 Lisboa

 e-mail: [sima@gpp.pt](mailto:sima@gpp.pt)

 As Newsletters do SIMA podem também ser consultadas no facebook em: <https://www.facebook.com/SIMA.Portugal>