

Newsletter - Fruticultura

SEMANA 22
27-05 a 02-06-2024

Frutos Frescos

DESTAQUE SEMANAL - MERCADOS DE PRODUÇÃO

Em Trás-os-Montes, área de mercado Alfândega da Fé, teve início a campanha de produção e comercialização da cereja variedades "Saco do Douro" e "Summit". Verificou-se uma descida na cotação da cereja "Napoleão Pé Comprido" em 18%, produto com calibres médios e baixo teor de açúcar.

Em Entre Douro e Minho, área de mercado Resende, uma maior procura valorizou as cotações da cereja categoria I calibre 22-24 em 75% e calibre 24-26 em 67%. Teve início a produção e comercialização da cereja de calibre >28.

Na Beira Litoral, área de mercado Viseu, terminou a campanha de comercialização de maçã "Bravo de Esmolfe" e "Reineta Parda". As cotações tiveram uma subida para a maçã "Fuji" categoria I calibre 75-80 em 14% e "Golden Delicious" categoria I calibre 75-80 em 13%, devido à boa qualidade do produto. Uma maior oferta desvalorizou as cotações da maçã "Red Delicious" categoria I calibres >80 e 65-70 em 25%, categoria II calibre 75-80 em 21%, categoria I calibre 70-75 em 11%, "Golden Delicious" categoria I calibre 65-70 em 15% e "Royal Gala" categoria I calibre 65-70 em 10%. Na área de mercado Leiria, terminou a campanha de comercialização da maçã "Jonagored".

Na Beira Interior, área de mercado Cova da Beira, a cereja entrou na fase de maior produção aumentando a oferta. Assim, verificou-se uma descida das cotações para a cereja calibre 24-26 em 25% e >28 em 17%.

Na região Ribatejo e Oeste, área de mercado Península de Setúbal, uma diminuição da oferta valorizou a cotação do morango pequeno em 50%.

No Alentejo, área de mercado Odemira, verificou-se uma descida na cotação da framboesa em 13%, aumento de produção logo maior oferta. Na área de mercado Portalegre, verificou-se uma descida na cotação da cereja "Big Burlat" em 16%, devido a uma maior oferta.

DESTAQUE SEMANAL - MERCADOS ABASTECEDORES

Mercado Abastecedor de Lisboa (MARL) - manteve-se bem abastecido na generalidade dos produtos cotados de modo a garantir o seu normal abastecimento. Verificou-se um maior interesse por cereja, kiwi, laranja, maçã, pera e morango. O damasco deixou de estar presente devido à concorrência do produto importado de Espanha, com preços menores. As cotações tiveram uma ligeira descida para a cereja categoria II tamanho médio/pequeno comercializada em caixa em 10%, devido a um aumento da oferta. Quanto aos produtos importados teve início a campanha de comercialização da ameixa amarela/vermelha de Espanha. Subida da cotação para a meloa "Gália" de Espanha e descida para o melão "Tipo Pele de Sapo" e nectarina "Polpa Amarela" de Espanha.

Mercado Abastecedor do Porto (MAP) - manteve-se bem abastecido na generalidade dos produtos cotados de modo a garantir o seu normal funcionamento. Com uma procura que se manteve pouco animada, registou-se maior interesse pela banana, cereja, clementina, kiwi, laranja, maçã, morango, pera e tangerina. As cotações não tiveram alteração. Quanto aos produtos importados, teve início a campanha de comercialização da ameixa amarela de Espanha. Descida das cotações para a nectarina "Polpa Amarela", pêssego "Polpa Amarela", melão "Tipo Pele de Sapo" e meloa "Gália" de Espanha.

Mercado Abastecedor de Coimbra (MAC) - manteve-se bem abastecido na generalidade dos produtos cotados de modo a garantir o seu normal abastecimento. Mercado animado com a entrada das novas frutas. Verificou-se uma subida na cotação da cereja categoria II tamanho médio/pequeno comercializada em caixa em 13%, pouca oferta de produto nacional e de boa qualidade. Quanto aos produtos importados, teve início a campanha de comercialização da ameixa amarela de Espanha. Descida das cotações para o melão "Tipo Pele de Sapo" de Espanha e Marrocos, nectarina "Polpa Amarela", pêssego "Polpa Amarela" e melancia "Crimsonsweet" de Espanha.

Frutos Secos e Secados

DESTAQUE SEMANAL - MERCADOS DE PRODUÇÃO

No Alentejo, na área de mercado Alentejo Litoral, a oferta de pinhão nacional foi fraca, cotações sem alteração.

No Algarve, a alfarroba continua a apresentar boa qualidade. As cotações não tiveram alteração. A amêndoa tem concorrência de produto do Norte e do Alentejo, cotações estáveis.

Fruticultura - Frutos Frescos

SEMANA 22

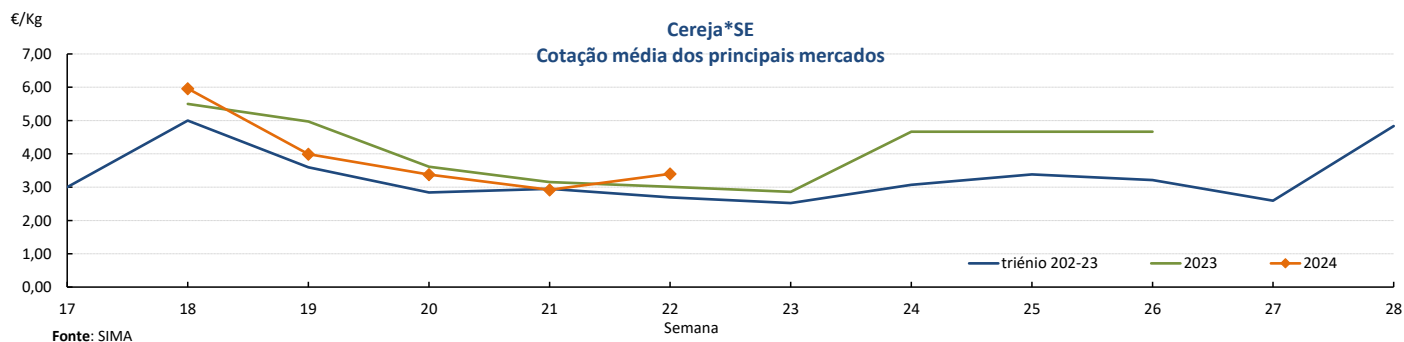
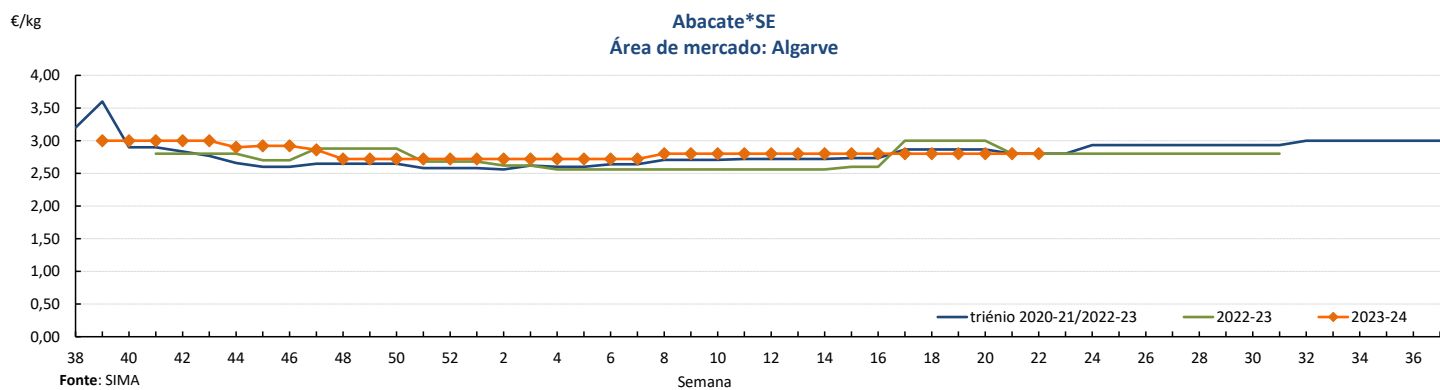
27-05 a 02-06-2024

Cotações Médias Nacionais

PRODUTOS	MÉDIA DA SEMANA €/kg	VARIÇÃO PERCENTUAL (%)		
		Semana anterior	Semana Homóloga do ano anterior	Semana Homóloga da Média das Campanhas 2021-2023
Abacate*SE	2,80	0,0	0,0	0,0
Cereja*SE	3,40	16,4	12,9	26,1
Laranja*SE*70-100 mm	0,74	0,0	23,3	38,1
Limão*SE	0,61	0,0	-14,1	-3,5
Kiwi*SE*25/27*(102-125g)	1,90	0,0	15,2	16,1
Maçã "Golden Delicious"*SE*II*70-75 mm	0,89	1,1	6,0	16,6
Maçã*Royal Gala*SE*70-80 mmm	0,99	1,0	-10,0	17,2
Meloa*Gália*SE	3,30	-2,9	-5,7	12,5
Morango Grado caixa*SE	2,68	1,5	-17,0	13,7
Pera*Rocha*SE*65-75 mm	1,75	0,6		96,6

 SE - à saída de estação
 SP - à saída da produção

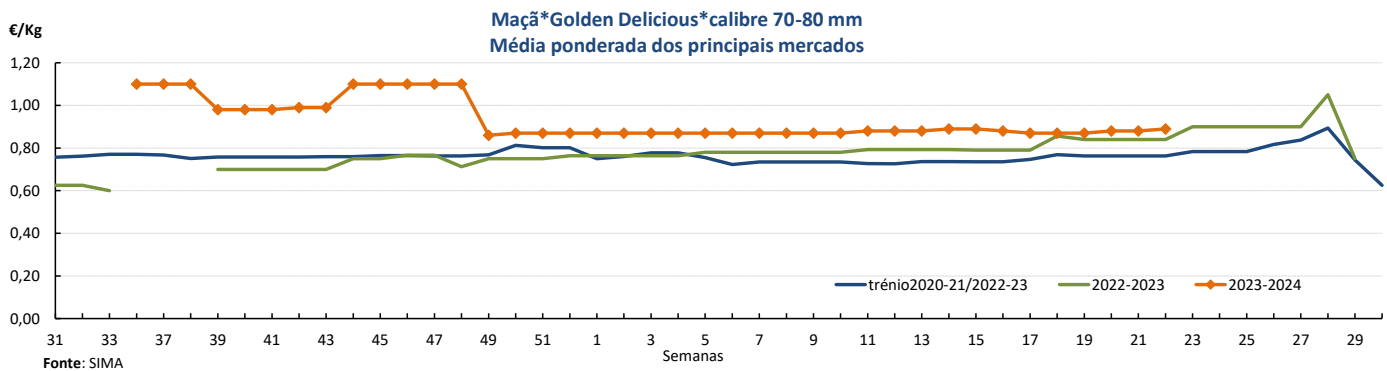
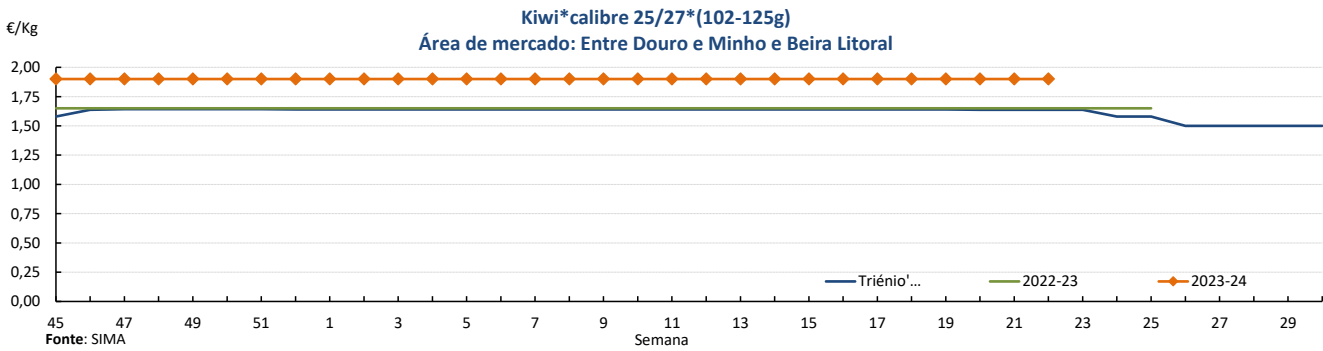
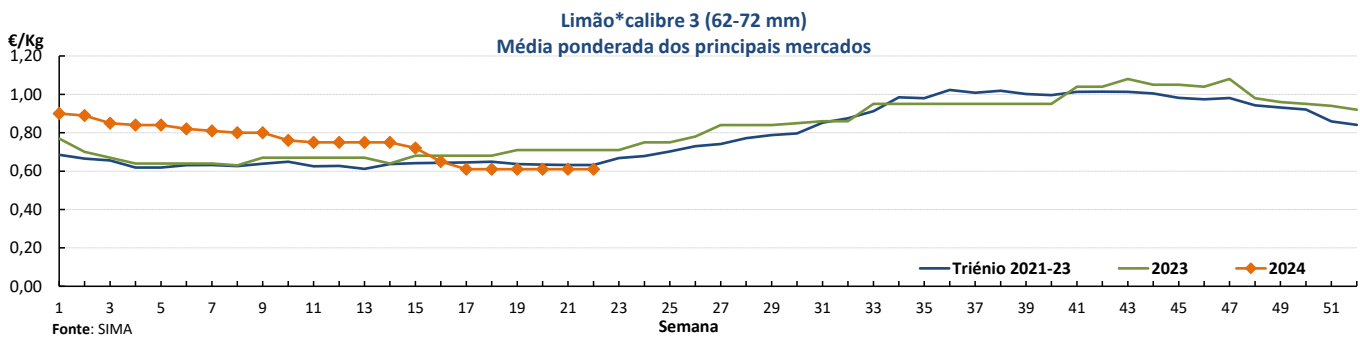
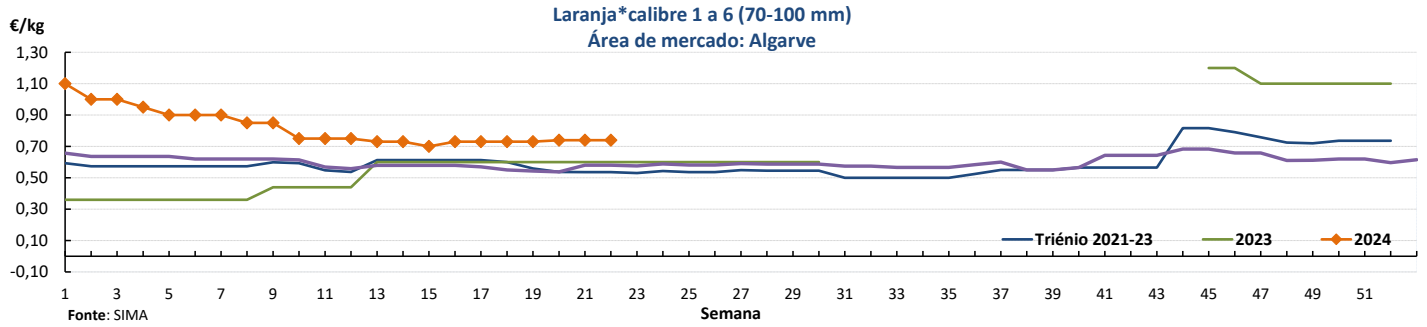
Gráficos de cotações mais frequentes



Fruticultura - Frutos Frescos

27-05 a 02-06-2024

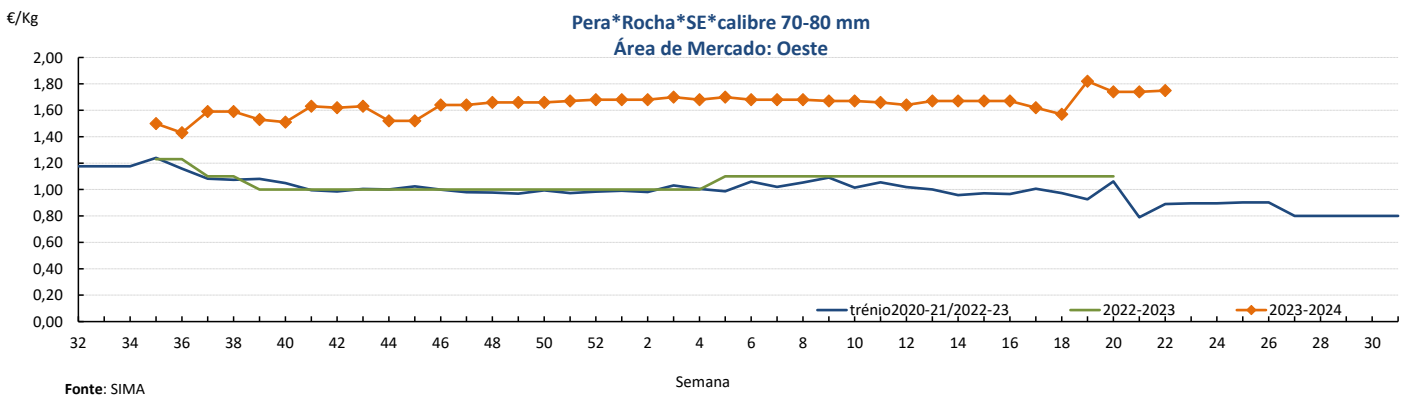
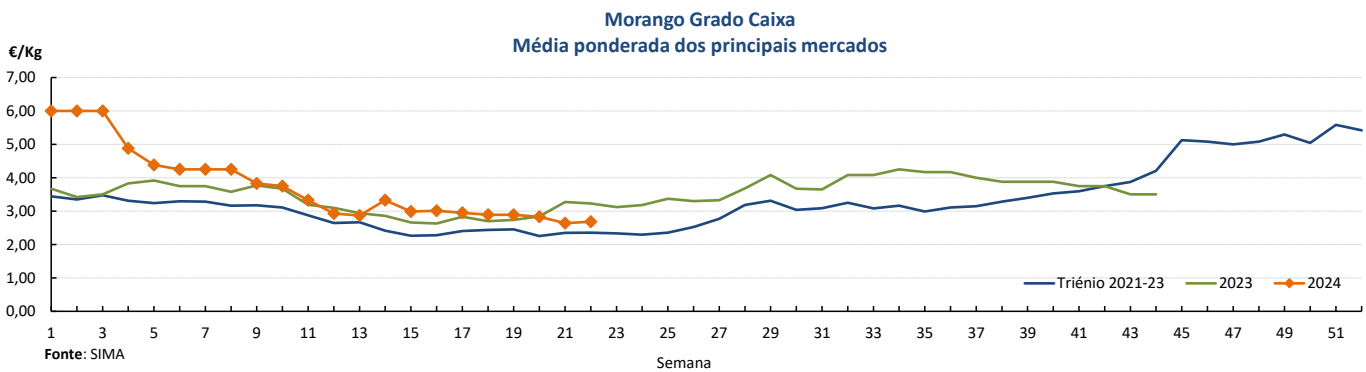
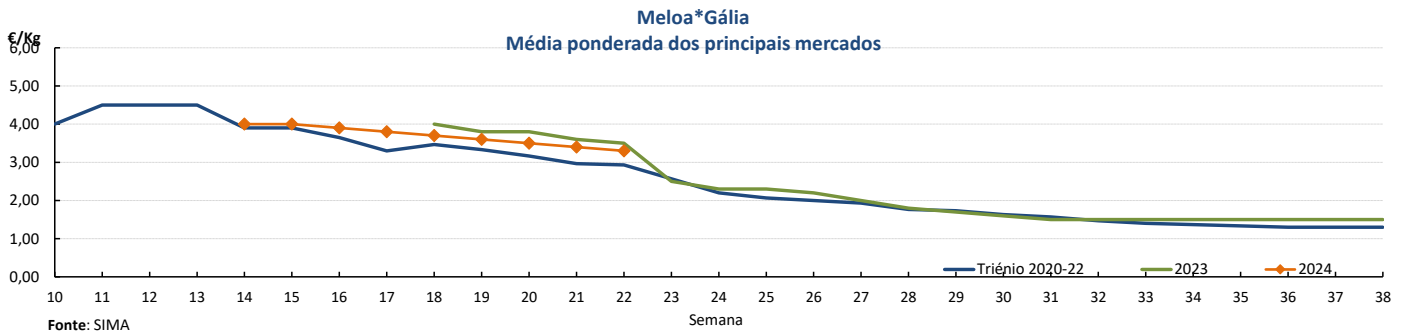
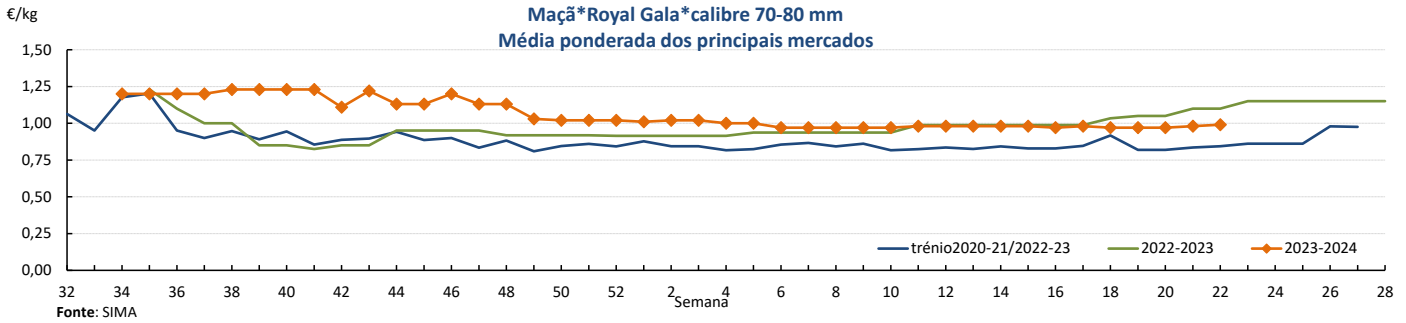
Gráficos de cotações mais frequentes



Fruticultura - Frutos Frescos

27-05 a 02-06-2024

Gráficos de cotações mais frequentes



Fruticultura - Frutos Frescos

27-05 a 02-06-2024

Comércio Internacional (janeiro a março)

PRODUTOS	2023		2024		Variação	
	Importações	Exportações	Importações	Exportações	Importações	Exportações
	tonelada				%	
Abacates	1 320,9	5 891,9	1 738,3	4 791,6	32	-19
Abrunhos						
Airelas/Mirtilos	687,7	390,5	529,2	510,8	-23	31
Ameixas	700,8	402,5	443,2	598,4	-37	49
Amoras	39,6	315,7	13,8	767,6	-65	143
Ananases/Abacaxis	16 195,5	5 488,8	13 485,5	4 102,2	-17	-25
Bananas frescas	53 989,2	6 872,8	1 288,4	481,8	-98	-93
Cerejas	437,8	73,4	173,5	50,9	-60	-31
Clementinas	9 493,5	5 260,9	6 540,0	7 913,1	-31	50
Damascos	26,0	2,0	36,6	11,0	40	450
Diospiros	587,3	13,0	1 408,7	34,0	140	161
Duriões			0,1			
Figos Frescos	4,2	0,2	5,0	0,5	19	169
Framboesas	665,7	2 880,1	135,9	2 467,3	-80	-14
Ginjas	8,7	1,3	7,0		-20	
Goiabas/Mangas	9 156,7	3 011,7	9 351,9	4 274,1	2	42
Groselhas	67,3	0,5	59,9	0,9	-11	92
Kiwis	1 777,3	9 715,3	1 538,8	11 015,7	-13	13
Laranjas	18 882,1	23 647,2	19 928,4	22 592,6	6	-4
Limas	1 493,2	259,8	887,3	463,0	-41	78
Limões	1 534,3	1 299,0	976,5	670,6	-36	-48
Maçãs	15 234,6	10 437,5	7 826,3	10 938,7	-49	5
Maçãs para cidra				73,2		
Marmelos	16,5	6,3	51,5	0,4	212	-94
Melancias	1 962,3	302,5	1 871,9	732,2	-5	142
Melões	5 410,4	780,0	4 814,8	2 106,1	-11	170
Morangos	7 268,8	528,9	7 684,9	207,0	6	-61
Nectarinas						
Papaias/Mamões	2 733,1	419,5	3 362,8	565,5	23	35
Peras	3 679,9	27 321,0	4 669,1	25 241,9	27	-8
Peras para perada	0,1	8,8				
Pêssegos		42,3				
Satsumas	37,3		11,3	42,9	-70	
Tangerinas	4 379,5	500,8	4 288,4	949,2	-2	90
Toranjás e Pomelos	815,2	185,6	471,5	278,5	-42	50
Uvas de mesa	8 100,2	467,5	7 874,3	756,6	-3	62
Outras uvas	595,9	37,8	1 063,2	26,6	78	-30
Outros pequenos citrinos	51,8	1,3	27,2		-48	
Outros citrinos frescos	4,6	1,2	2,7	1,7	-42	46
Outros frutos frescos	1 787,0	199,2	3 901,6	350,1	118	76

Fonte: INE

Fruticultura - Frutos Frescos

27-05 a 02-06-2024

Comércio Internacional (janeiro a março)

PRODUTOS	2023		2024		Variação		Saldo 2024 (exportações- importações)
	Importações	Exportações	Importações	Exportações	Importações	Exportações	
	1 000 €				%		1 000 €
Abacates	4 032,9	16 772,3	5 036,7	14 491,6	25	-14	9 455
Abrunhos							
Aírelas/Mirtilos	4 086,0	2 561,8	3 983,2	3 907,5	-3	53	-76
Ameixas	1 103,1	558,8	790,9	572,2	-28	2	-219
Amoras	243,0	2 323,7	127,2	7 546,9	-48	225	7 420
Ananases/Abacaxis	12 666,3	4 962,3	11 570,7	3 499,9	-9	-29	-8 071
Bananas frescas	41 376,8	6 316,5	1 121,2	599,7	-97	-91	-522
Cerejas	612,8	205,2	560,1	144,1	-9	-30	-416
Clementinas	8 522,0	6 953,5	4 308,6	8 032,3	-49	16	3 724
Damascos	44,4	3,0	53,8	11,8	21	294	-42
Diospiros	828,2	21,6	1 588,9	59,5	92	175	-1 529
Duriões			0,9				-1
Figos Frescos	14,7	3,0	17,9	8,7	22	187	-9
Framboesas	4 380,6	22 273,4	1 089,0	20 208,0	-75	-9	19 119
Ginjas	53,3	8,1	50,0		-6		-50
Goiabas/Mangas	14 177,0	5 457,6	21 034,0	11 481,6	48	110	-9 552
Groselhas	199,3	11,3	171,0	12,8	-14	14	-158
Kiwis	2 475,5	14 780,7	2 989,3	19 430,0	21	31	16 441
Laranjas	7 959,9	17 623,1	9 357,4	21 318,9	18	21	11 962
Limas	1 494,8	323,5	999,1	698,4	-33	116	-301
Limões	1 136,2	828,4	679,5	673,4	-40	-19	-6
Maçãs	11 196,1	7 222,4	7 306,6	8 825,2	-35	22	1 519
Maçãs para cidra				42,1			42
Melões	5 726,3	1 056,7	5 210,3	2 082,2	-9	97	-3 128
Morangos	20 608,5	1 916,2	26 291,4	910,8	28	-52	-25 381
Nectarinas							
Papais/Mamões	6 099,3	1 091,0	6 935,4	1 399,0	14	28	-5 536
Peras	3 985,3	29 187,5	5 463,6	35 400,7	37	21	29 937
Peras para perada	0,2	7,7					
Pêssegos		71,1					
Satsumas	43,6		11,4	56,7	-74		45
Tangerinas	4 473,0	556,3	4 033,8	980,5	-10	76	-3 053
Toranjas e Pomelos	400,8	440,8	238,7	583,0	-40	32	344
Uvas de mesa	17 064,3	1 076,5	19 382,9	2 410,8	14	124	-16 972
Outras uvas	1 686,5	97,9	3 967,2	79,9	135	-18	-3 887
Outros pequenos citrinos	43,0	2,0	21,4		-50		-21
Outros citrinos frescos	7,0	2,2	7,7	1,0	11	-57	-7
Outros frutos frescos	5 043,5	298,1	11 138,3	540,0	121	81	-10 598

Fonte: INE

Fruticultura - Frutos Secos e Secados

27-05 a 02-06-2024

Comércio Internacional (janeiro a março)

PRODUTOS	2023		2024		Variação	
	Importações	Exportações	Importações	Exportações	Importações	Exportações
	tonelada				%	
Alfarroba						
Inteira	8,3	965,5	249,2	738,1	2 921	-24
Prod derivados de semente	8,3	1 248,9	10,5	2 330,5	27	87
Sementes inteiras c/ casca	29,9	877,1	23,2	245,8	-22	-72
Amêndoa com Casca	81,4	4 540,1	94,6	3 328,4	16	-27
Amêndoa sem Casca	788,1	746,1	898,5	2 328,5	14	212
Amendoim com Casca	849,3	103,7	1 675,0	13,7	97	-87
Amendoim sem Casca	1 443,1	1,8	3 086,8	102,6	114	5 705
Avelã com Casca	1,4	0,1	1,3	0,6	-2	498
Avelã sem Casca	70,2	11,3	110,6	5,6	57	-51
Banana Seca	33,6	0,0	47,6	1,6	41	32 560
Castanha com Casca	707,5	514,8	72,6	1 385,6	-90	169
Castanha sem Casca	4,3	358,4	7,8	127,3	79	-64
Figo Seco	62,2	28,3	105,6	24,2	70	-14
Noz com Casca	32,1	292,3	27,8	85,8	-13	-71
Noz sem Casca	417,1	167,4	479,1	32,2	15	-81
Nozes tropicais	1 057,6	523,2	1 352,4	112,7	28	-78
Passas de Uva	217,4	12,3	257,5	13,9	18	12
Pinhão						
Pinhão com casca	0,1		0,1		-45	
Pinhão sem casca	13,8	4,7	21,6	2,6	56	-44
Pistacio c/ casca	161,6	0,1	171,7	0,1	6	81
Pistacio s/ casca	9,5	1,0	21,3	1,1	125	12
Tâmara	158,3	3,2	236,0	3,6	49	13

PRODUTOS	2023		2024		Variação		Saldo 2024 (exportações- importações)
	Importações	Exportações	Importações	Exportações	Importações	Exportações	
	1 000 €				%		1 000 €
Alfarroba							
Inteira	8,2	310,0	98,0	298,9	1 088	-4	201
Prod derivados de semente	51,6	3 333,0	50,7	2 364,2	-2	-29	2 314
Sementes inteiras c/ casca	360,8	13 489,7	280,1	964,4	-22	-93	684
Amêndoa com Casca	350,9	7 158,7	436,0	8 065,1	24	13	7 629
Amêndoa sem Casca	3 863,3	3 588,4	3 742,7	8 078,3	-3	125	4 336
Amendoim com Casca	1 413,2	182,9	2 726,1	35,1	93	-81	-2 691
Amendoim sem Casca	2 266,6	6,6	5 718,7	262,4	152	3 902	-5 456
Avelã com Casca	9,3	0,8	12,4	3,0	33	259	-9
Avelã sem Casca	460,1	88,7	907,4	44,0	97	-50	-863
Banana Seca	265,7	0,0	146,7	5,0	-45	16 158	-142
Castanha com Casca	1 412,1	1 844,9	165,0	3 502,1	-88	90	3 337
Castanha sem Casca	31,6	1 610,7	44,2	401,9	40	-75	358
Figo Seco	133,7	42,3	334,8	46,1	150	9	-289
Noz com Casca	115,6	430,0	80,2	252,5	-31	-41	172
Noz sem Casca	2 228,7	192,5	2 580,4	156,3	16	-19	-2 424
Nozes tropicais	5 316,5	2 112,9	5 535,5	697,0	4	-67	-4 838
Passas de Uva	433,5	38,1	626,3	56,9	44	49	-569
Pinhão							
Pinhão com casca	3,5		1,7		-52		-2
Pinhão sem casca	300,9	141,7	366,0	86,1	22	-39	-280
Pistacio c/ casca	1 383,6	0,8	1 350,3	1,4	-2	73	-1 349
Pistacio s/ casca	182,0	18,2	382,6	24,0	110	32	-359
Tâmara	644,5	13,7	860,6	14,3	34	4	-846

Fonte: INE

O conhecimento do mercado é a chave do sucesso!

O SIMA disponibiliza informação essencial para os empresários agrícolas e outros agentes tomarem as melhores decisões.

 Para consulta de preços de produtos agrícolas consultar o site: regsima.gpp.pt/regsima/consulta/

 Coordenação Central
Gabinete de Planeamento, Políticas e Administração Geral
Direção de Serviços de Estatística
Divisão de Estatística

tel: 213 234 600

SISTEMA DE INFORMAÇÃO DE MERCADOS AGRÍCOLAS
Praça do Comércio, 1149-010 Lisboa

 e-mail: sima@gpp.pt

 As Newsletters do SIMA podem também ser consultadas no facebook em: <https://www.facebook.com/SIMA.Portugal>