

## Newsletter - Fruticultura

SEMANA 25  
17-06 a 23-06-2024

## Frutos Frescos

## DESTAQUE SEMANAL - MERCADOS DE PRODUÇÃO

Em Trás-os-Montes, área de mercado Vilarça, verificou-se uma descida nas cotações do pêssego "Polpa Amarela" SP (saída de produção) categoria II C (56-61) em 47% e B calibre (61-67) em 39%, o escoamento é realizado para as grandes superfícies comerciais onde se verificou concorrência de produto de Espanha e do Chile.

Na área de mercado Douro Sul, a quantidade de maçã em stock é muito reduzida e verificou-se uma valorização da cotação da maçã "Bravo de Esmolfe" categoria I calibre 60-65 em 59% e categoria II calibre 60-65 em 30%. A preferência por outras frutas, nomeadamente morango, cereja e mirtilo, maior oferta e menor procura, levaram a uma descida das cotações da maçã "Golden Delicious" categoria I calibre >80 em 19% e calibre 65-70 em 13%.

Em Entre Douro e Minho, área de mercado Resende, a oferta continuou a tendência de aumento e as cotações tiveram uma descida para a cereja categoria I calibre >28 em 29%, 26-28 em 20% e 24-26 em 12%.

Na Beira Interior, área de mercado Cova da Beira, teve início a campanha de produção e comercialização do pêssego "Polpa Amarela" categoria II B calibre (61-67). A produção de cereja teve uma ligeira descida na produção em consequência da precipitação ocorrida. Verificou-se menos oferta e a cotação valorizou 12% para a cereja calibre >28.

Na região Ribatejo e Oeste, área de mercado Península de Setúbal, a oferta de morango foi menor e as cotações valorizaram para o morango categoria II tamanho pequeno caixa em 20% e grado caixa 14%.

No Algarve, teve início a campanha de produção e comercialização da ameixa "Red Beaut" e da melancia "Sugar Baby". Terminou para o morango e tangerina "Encore" e "Ortanique". Verificou-se uma subida na cotação do limão categoria II 3 calibre 63-72 caixa em 44%, devido a uma menor oferta. A cotação da laranja "Valencia Late" SE categoria II calibre 7 e 8 (64-76) teve uma descida em 25%, devido a um aumento da oferta.

## DESTAQUE SEMANAL - MERCADOS ABASTECEDORES

**Mercado Abastecedor de Lisboa (MARL)** - manteve-se bem abastecido na generalidade dos produtos cotados de modo a garantir o seu normal abastecimento. Verificou-se um maior interesse por cereja, damasco, figo, laranja, maçã, melão, morango e pêssego. Teve início a campanha de comercialização da laranja "Valencia Late", melão "Branco Espanhol" e meloa "Gália" e terminou para a tangerina "Ortanique" II XXX (>78). Um aumento da procura valorizou as cotações do figo "Lampo preto" em 16% e do morango categoria I grado comercializado em caixa em 13%. A cotação da cereja categoria II tamanho médio/pequeno comercializada em caixa teve uma descida em 13%, devido a uma maior oferta. Quanto aos produtos importados teve início a campanha de comercialização do kiwi do Chile, melancia "Sugar Baby", melão "Branco Espanhol" e toranja "Ruby" de Espanha. Terminou para o morango e nêspera de Espanha e uva "Branca" e "Rosada" de África do Sul. Subida da cotação para o melão "Tipo Pele de Sapo" de Espanha. Descida para a meloa "Gália" de Espanha e melancia "Crimsonsweet" de Marrocos.

**Mercado Abastecedor do Porto (MAP)** - manteve-se bem abastecido na generalidade dos produtos cotados de modo a garantir o seu normal funcionamento. Com uma procura que se continuou pouco animada, registou-se maior interesse pela banana, cereja, clementina, figo, kiwi, laranja, maçã, morango, pera e tangerina. Teve início a campanha de comercialização da ameixa "Golden Japan", figo "Lampo branco" e uva "Cardinal". As cotações não tiveram alteração. Quanto aos produtos importados teve início a campanha de comercialização da melancia "Sugar Baby" de Espanha e da uva "Branca" de Itália. Subida das cotações para o melão "Tipo Pele de Sapo" e "Branco Espanhol" de Espanha. Descida para a melancia "Crimsonsweet" de Marrocos e ameixa amarela/vermelha de Espanha.

**Mercado Abastecedor de Coimbra (MAC)** - manteve-se bem abastecido na generalidade dos produtos cotados de modo a garantir o seu normal abastecimento. Mercado pouco animado. Teve início a campanha de comercialização da ameixa "Golden Japan", figo "Lampo branco", melancia "Crimsonsweet" e "Sugar Baby" e melão "Branco Espanhol". Verificou-se uma descida na cotação da meloa "Gália" categoria II tamanho grado/médio comercializada em tabuleiro em 24%, devido a um aumento da oferta. As cotações da cereja categoria II tamanho médio/pequeno comercializada em caixa tiveram uma descida em 11%, devido à concorrência de produto de Espanha com cotações mais baixas. Quanto aos produtos importados, teve início a campanha de comercialização da uva "Preta" de Itália e "Red Globe" do Chile. Terminou para a uva "Rosada" do Chile e "Branca" de África do Sul. Subida das cotações para a lima do Brasil e melão "Tipo Pele de Sapo" de Espanha. Descida para a melancia "Crimsonsweet" de Marrocos, e melão "Branco Espanhol" e meloa "Gália" de Espanha.

## Frutos Secos e Secados

## DESTAQUE SEMANAL - MERCADOS DE PRODUÇÃO

No Alentejo, na área de mercado Alentejo Litoral, a oferta de pinhão nacional foi fraca, cotações tiveram uma subida em 49%.

No Algarve, a alfarroba continua a apresentar boa qualidade. As cotações não tiveram alteração. A amêndoa tem concorrência de produto do Norte e do Alentejo, cotações estáveis.

## Fruticultura - Frutos Frescos

SEMANA 25

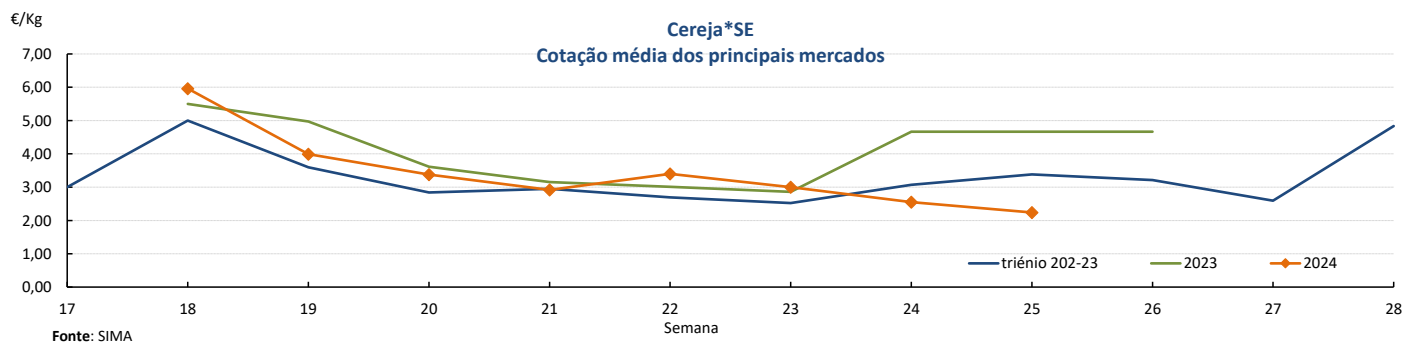
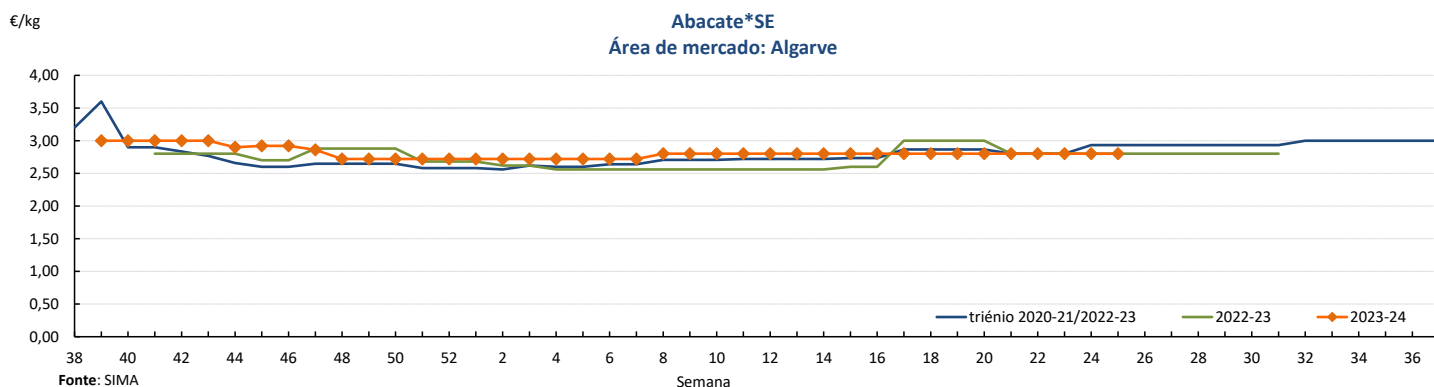
17-06 a 23-06-2024

### Cotações Médias Nacionais

PRODUTOS	MÉDIA DA SEMANA €/kg	VARIÇÃO PERCENTUAL (%)		
		Semana anterior	Semana Homóloga do ano anterior	Semana Homóloga da Média das Campanhas 2021-2023
Abacate*SE	2,80	0,0	0,0	-4,5
Cereja*SE	2,24	-12,2	-52,0	-33,8
Laranja*SE*70-100 mm	0,71	-1,4	18,3	32,5
Limão*SE	0,58	16,0	-22,7	-17,4
Maçã "Golden Delicious*SE*II*70-75 mm	0,91	0,0	1,1	16,2
Maçã*Royal Gala*SE*70-80 mmm	1,01	0,0	-12,2	17,3
Meloa*Gália*SE	3,10	-3,1	34,8	50,0
Morango Grado caixa*SE	2,83	7,6	-16,0	20,1
Nectarina*Polpa Amarela*SE*A (67-73mm)	2,28	-18,6	-12,3	46,1
Pêssego*Polpa Amarela*SE*A (67-73mm)	2,22	-11,2	6,4	38,7

 SE - à saída de estação  
 SP - à saída da produção

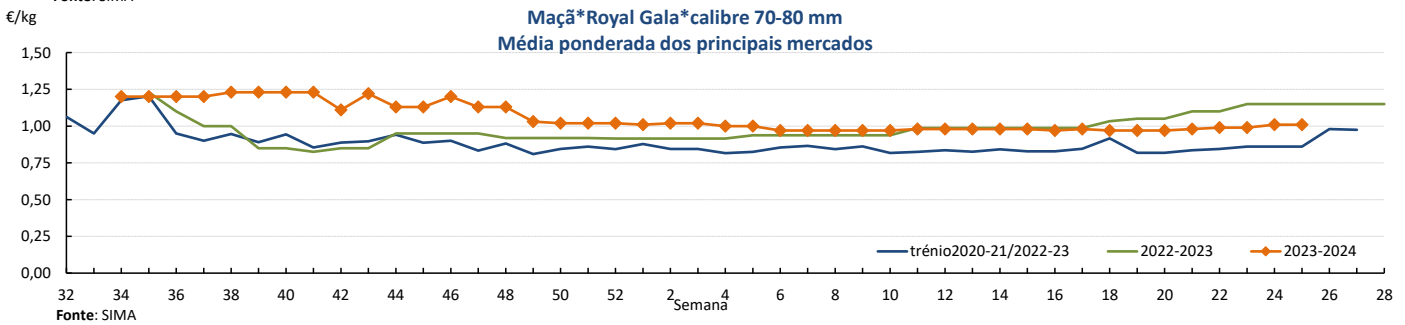
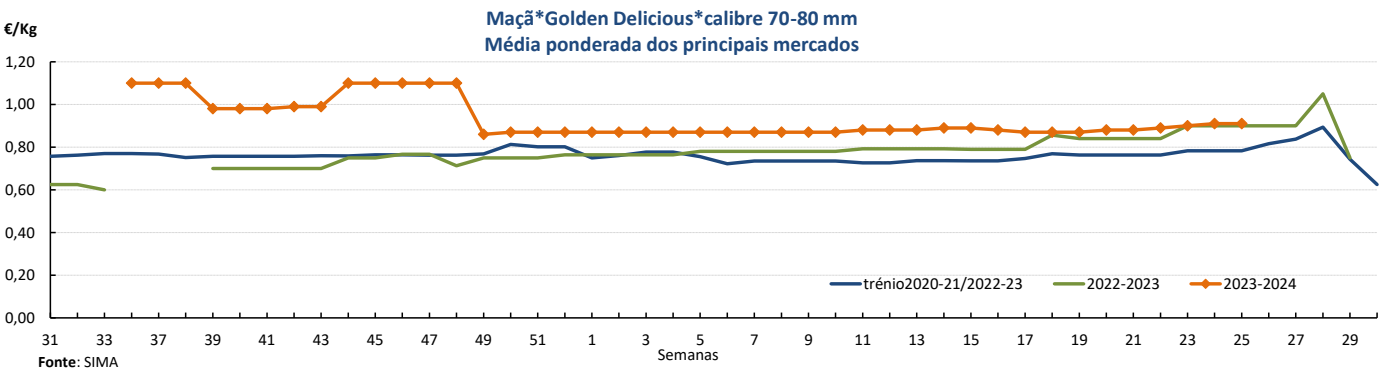
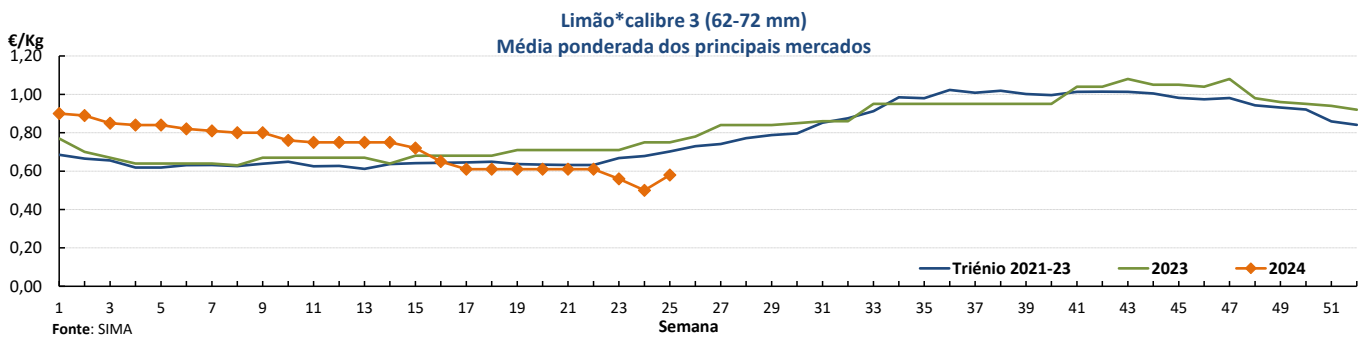
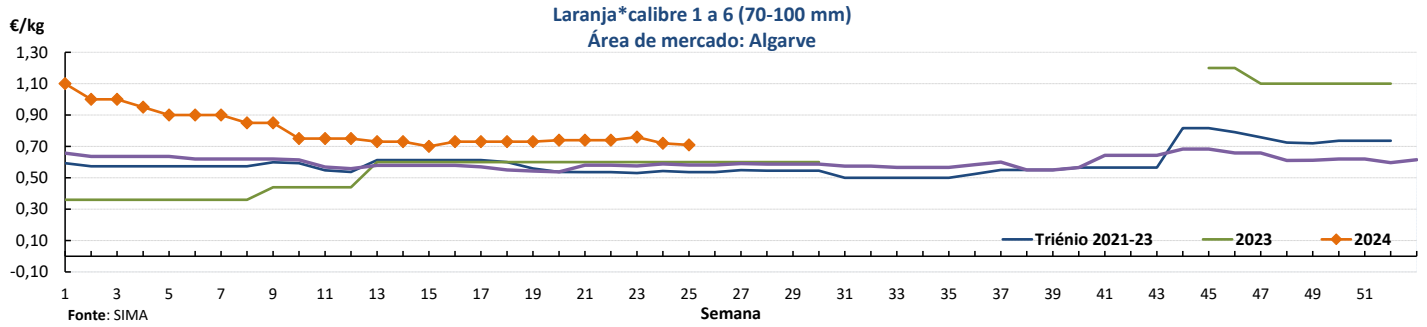
### Gráficos de cotações mais frequentes



## Fruticultura - Frutos Frescos

17-06 a 23-06-2024

### Gráficos de cotações mais frequentes

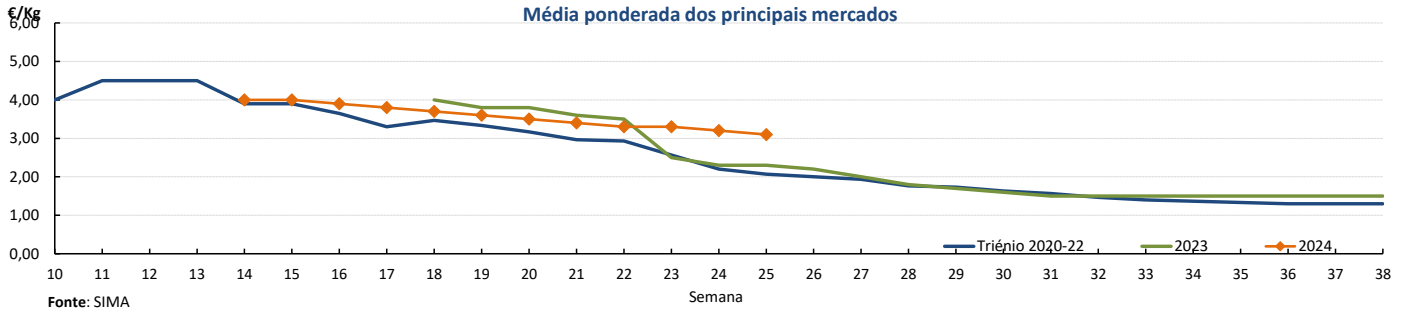


## Fruticultura - Frutos Frescos

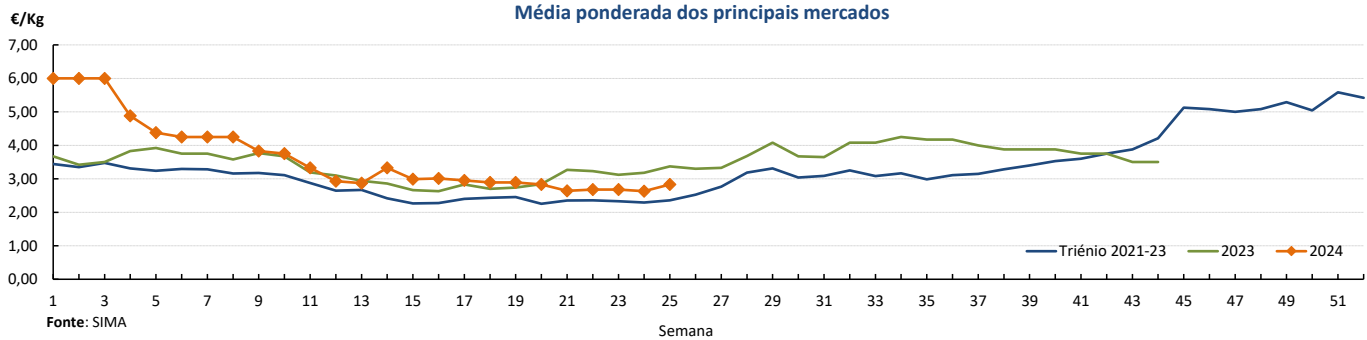
17-06 a 23-06-2024

### Gráficos de cotações mais frequentes

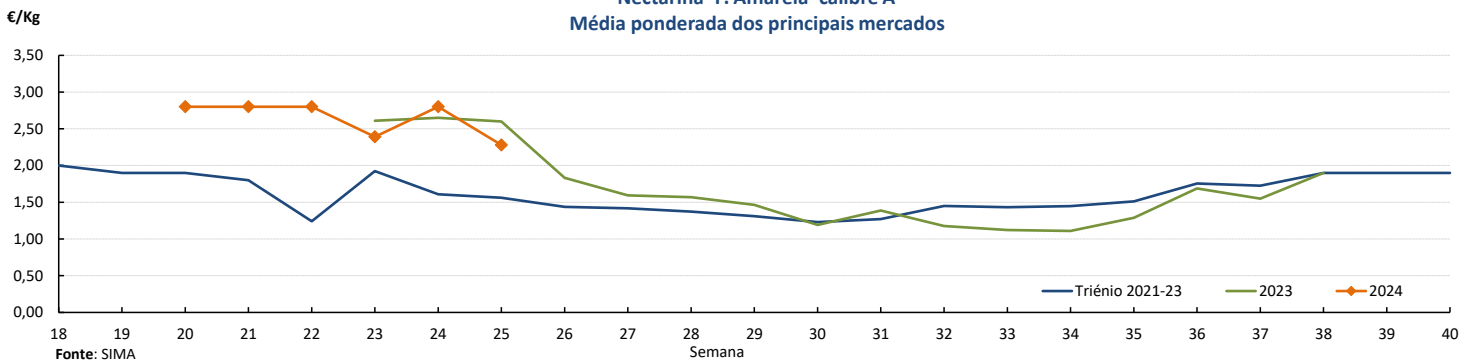
**Melo\*Gália**  
Média ponderada dos principais mercados



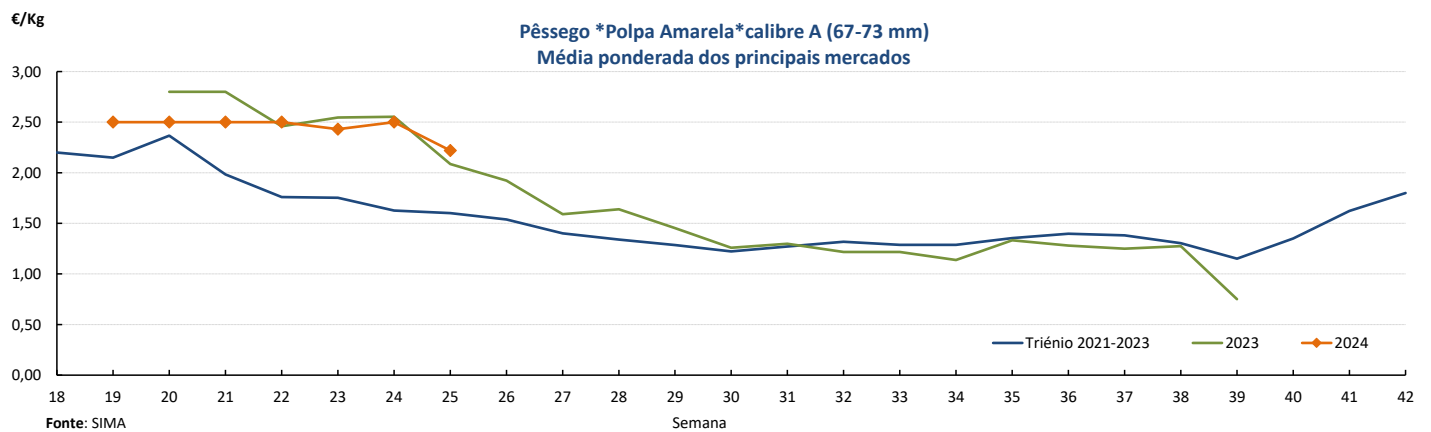
**Morango Grado Caixa**  
Média ponderada dos principais mercados



**Nectarina\*P. Amarela\*calibre A**  
Média ponderada dos principais mercados



**Pêssego \*Polpa Amarela\*calibre A (67-73 mm)**  
Média ponderada dos principais mercados



## Fruticultura - Frutos Frescos

17-06 a 23-06-2024

## Comércio Internacional (janeiro a abril)

PRODUTOS	2023		2024		Variação	
	Importações	Exportações	Importações	Exportações	Importações	Exportações
	tonelada				%	
Abacates	2 383,3	7 182,9	2 763,4	6 159,6	16	-14
Abrunhos						
Airelas/Mirtilos	962,3	719,7	693,2	935,0	-28	30
Ameixas	943,2	454,4	706,0	760,0	-25	67
Amoras	97,4	663,7	52,1	1 560,2	-47	135
Ananases/Abacaxis	21 853,1	7 135,2	18 818,5	5 061,5	-14	-29
Bananas frescas	71 172,9	9 149,0	1 819,1	581,5	-97	-94
Cerejas	558,1	105,4	227,1	95,4	-59	-9
Clementinas	10 537,6	5 742,9	8 222,8	10 017,0	-22	74
Damascos	33,2	2,1	76,1	13,5	129	553
Diospiros	594,2	13,7	1 513,0	35,7	155	160
Duriões			0,1			
Figos Frescos	6,6	0,4	8,7	1,1	31	142
Framboesas	721,6	6 017,3	162,2	5 588,4	-78	-7
Ginjas	8,7	2,0	8,1		-7	
Goiabas/Mangas	12 351,3	3 929,0	12 836,1	5 435,5	4	38
Groselhas	72,6	4,1	62,3	1,1	-14	-73
Kiwis	2 109,1	12 772,2	1 922,7	14 590,6	-9	14
Laranjas	26 908,3	30 087,6	28 022,2	28 409,0	4	-6
Limas	2 213,0	375,9	1 333,2	579,3	-40	54
Limões	2 004,4	1 705,1	1 155,6	989,0	-42	-42
Maçãs	21 075,0	12 301,6	11 731,3	13 016,6	-44	6
Maçãs para cidra				82,1		
Marmelos	18,5	6,3	54,2	0,4	193	-94
Melancias	4 522,4	441,5	5 411,5	1 010,1	20	129
Melões	7 820,8	877,6	6 660,0	2 556,0	-15	191
Morangos	10 276,3	1 142,3	11 273,4	854,0	10	-25
Nectarinas						
Papaias/Mamões	3 763,5	602,9	4 616,9	791,2	23	31
Peras	7 011,0	29 738,2	9 936,0	29 412,3	42	-1
Peras para perada	0,3	10,3				
Pêssegos						
Satsumas	37,3	62,8	11,3	59,3	-70	-6
Tangerinas	5 109,6	532,1	5 229,7	1 428,7	2	169
Toranjás e Pomelos	1 074,8	267,4	797,4	362,2	-26	35
Uvas de mesa	10 381,1	629,5	11 342,5	792,2	9	26
Outras uvas	885,1	39,5	1 178,2	37,3	33	-6
Outros pequenos citrinos	316,2	3,4	145,4	1,8	-54	-45
Outros citrinos frescos	5,3	1,2	1 090,0	1,8	20 493	45
Outros frutos frescos	3 146,3	289,4	5 082,8	375,3	62	30

Fonte: INE

**Fruticultura - Frutos Frescos**

17-06 a 23-06-2024

**Comércio Internacional (janeiro a abril)**

PRODUTOS	2023		2024		Variação		Saldo 2024 (exportações- importações)
	Importações	Exportações	Importações	Exportações	Importações	Exportações	
	1 000 €				%		1 000 €
Abacates	6 793,3	21 221,0	8 143,4	19 055,2	20	-10	10 912
Abrunhos							
Aírelas/Mirtilos	5 746,0	4 741,9	5 077,5	6 517,4	-12	37	1 440
Ameixas	1 532,9	660,0	1 261,1	722,4	-18	9	-539
Amoras	498,4	5 482,0	227,2	13 766,4	-54	151	13 539
Ananases/Abacaxis	17 286,6	6 443,6	16 295,3	4 410,0	-6	-32	-11 885
Bananas frescas	54 590,4	8 489,8	1 601,0	717,9	-97	-92	-883
Cerejas	760,4	290,3	711,5	258,0	-6	-11	-454
Clementinas	9 750,1	7 467,1	5 206,1	9 797,3	-47	31	4 591
Damascos	63,4	3,2	141,3	15,2	123	380	-126
Diospiros	836,1	22,6	1 691,1	61,8	102	173	-1 629
Duriões			0,9				-1
Figos Frescos	24,0	5,7	33,7	16,8	41	195	-17
Framboesas	4 748,5	44 859,6	1 235,2	47 436,7	-74	6	46 202
Ginjas	53,3	11,2	52,2		-2		-52
Goiabas/Mangas	19 657,1	7 248,1	28 578,5	14 512,0	45	100	-14 066
Groselhas	238,2	35,1	197,0	15,3	-17	-56	-182
Kiwis	2 934,5	19 666,2	3 888,1	26 330,0	32	34	22 442
Laranjas	11 998,4	23 092,1	13 356,6	26 350,3	11	14	12 994
Limas	2 502,1	601,1	1 834,8	970,6	-27	61	-864
Limões	1 490,8	1 073,7	813,5	849,7	-45	-21	36
Maçãs	15 810,7	8 372,9	10 621,8	10 325,2	-33	23	-297
Maçãs para cidra				47,2			47
Melões	8 632,0	1 244,5	7 678,9	2 515,1	-11	102	-5 164
Morangos	26 203,6	3 534,0	34 613,8	2 343,4	32	-34	-32 270
Nectarinas							
Papais/Mamões	8 521,5	1 588,9	9 798,0	1 978,1	15	24	-7 820
Peras	7 857,0	31 972,5	11 775,5	41 669,6	50	30	29 894
Peras para perada	0,3	8,9					
Pêssegos							
Satsumas	43,6	97,9	11,3	77,6	-74	-21	66
Tangerinas	5 482,2	587,9	5 456,5	1 539,6	0	162	-3 917
Toranjás e Pomelos	523,8	653,7	386,0	805,5	-26	23	419
Uvas de mesa	21 878,5	1 468,2	27 289,7	2 467,4	25	68	-24 822
Outras uvas	2 286,3	101,4	4 261,1	115,7	86	14	-4 145
Outros pequenos citrinos	424,4	5,3	78,1	1,9	-82	-63	-76
Outros citrinos frescos	8,9	2,3	386,0	2,8	4 221	19	-383
Outros frutos frescos	7 949,9	445,1	14 054,4	761,3	77	71	-13 293

Fonte: INE

**Fruticultura - Frutos Secos e Secados**

17-06 a 23-06-2024

**Comércio Internacional (janeiro a abril)**

PRODUTOS	2023		2024		Variação	
	Importações	Exportações	Importações	Exportações	Importações	Exportações
	tonelada				%	
<b>Alfarroba</b>						
Inteira	9,1	1 299,2	266,0	865,2	2 840	-33
Prod derivados de semente	8,3	1 779,1	16,7	3 163,1	102	78
Sementes inteiras c/ casca	59,1	1 230,6	8,8	542,6	-85	-56
<b>Amêndoa com Casca</b>	109,4	5 259,2	584,4	5 282,6	434	0
<b>Amêndoa sem Casca</b>	1 030,1	880,1	1 144,5	3 437,5	11	291
<b>Amendoim com Casca</b>	856,2	103,7	2 066,3	14,1	141	-86
<b>Amendoim sem Casca</b>	1 642,4	26,9	3 594,0	153,8	119	471
<b>Avelã com Casca</b>	1,5	0,1	1,7	0,7	8	649
<b>Avelã sem Casca</b>	94,9	11,3	127,4	2,2	34	-80
<b>Banana Seca</b>	36,1	0,0	72,6	1,7	101	33 100
<b>Castanha com Casca</b>	782,2	605,7	77,6	1 706,9	-90	182
<b>Castanha sem Casca</b>	8,6	430,7	8,4	201,4	-3	-53
<b>Figo Seco</b>	75,2	28,6	136,5	27,2	82	-5
<b>Noz com Casca</b>	43,9	333,1	46,1	114,9	5	-66
<b>Noz sem Casca</b>	520,1	168,4	697,0	67,9	34	-60
<b>Nozes tropicais</b>	1 379,0	623,1	1 754,6	223,7	27	-64
<b>Passas de Uva</b>	283,2	17,7	367,5	40,1	30	126
<b>Pinhão</b>						
Pinhão com casca	0,2		0,1		-8	
Pinhão sem casca	16,0	5,6	25,5	2,8	59	-50
<b>Pistacio c/ casca</b>	198,3	0,1	220,8	0,1	11	89
<b>Pistacio s/ casca</b>	12,2	1,1	27,5	1,1	126	2
<b>Tâmara</b>	199,3	3,4	287,8	4,1	44	21

PRODUTOS	2023		2024		Variação		Saldo 2024 (exportações- importações)
	Importações	Exportações	Importações	Exportações	Importações	Exportações	
	1 000 €				%		1 000 €
<b>Alfarroba</b>							
Inteira	10,5	428,9	123,4	358,5	1 071	-16	235
Prod derivados de semente	51,6	4 847,9	94,6	2 932,9	83	-40	2 838
Sementes inteiras c/ casca	711,8	18 786,0	97,0	2 142,3	-86	-89	2 045
<b>Amêndoa com Casca</b>	486,6	8 792,8	906,4	10 676,8	86	21	9 770
<b>Amêndoa sem Casca</b>	4 998,0	4 200,7	4 928,0	11 168,8	-1	166	6 241
<b>Amendoim com Casca</b>	1 428,2	183,0	3 282,2	36,2	130	-80	-3 246
<b>Amendoim sem Casca</b>	2 609,8	49,0	6 627,1	393,6	154	703	-6 234
<b>Avelã com Casca</b>	10,4	0,8	14,9	3,7	43	343	-11
<b>Avelã sem Casca</b>	638,3	89,1	1 062,9	17,8	67	-80	-1 045
<b>Banana Seca</b>	273,6	0,0	268,9	5,1	-2	16 468	-264
<b>Castanha com Casca</b>	1 569,1	2 074,6	177,0	4 336,1	-89	109	4 159
<b>Castanha sem Casca</b>	55,2	1 845,6	50,9	633,9	-8	-66	583
<b>Figo Seco</b>	182,7	43,7	413,0	52,4	126	20	-361
<b>Noz com Casca</b>	159,3	464,5	129,3	308,4	-19	-34	179
<b>Noz sem Casca</b>	2 850,6	198,9	3 737,5	248,7	31	25	-3 489
<b>Nozes tropicais</b>	6 798,2	2 556,3	6 949,9	1 648,9	2	-35	-5 301
<b>Passas de Uva</b>	549,9	54,0	917,9	106,2	67	97	-812
<b>Pinhão</b>							
Pinhão com casca	4,2		3,2		-23		-3
Pinhão sem casca	371,8	178,8	436,3	89,5	17	-50	-347
<b>Pistacio c/ casca</b>	1 722,7	1,0	1 750,0	1,8	2	85	-1 748
<b>Pistacio s/ casca</b>	239,9	21,0	503,7	25,0	110	19	-479
<b>Tâmara</b>	783,9	15,1	1 054,7	16,9	35	12	-1 038

Fonte: INE

O conhecimento do mercado é a chave do sucesso!

O SIMA disponibiliza informação essencial para os empresários agrícolas e outros agentes tomarem as melhores decisões.

 Para consulta de preços de produtos agrícolas consultar o site: [regsima.gpp.pt/regsima/consulta/](https://regsima.gpp.pt/regsima/consulta/)

 Coordenação Central  
Gabinete de Planeamento, Políticas e Administração Geral  
Direção de Serviços de Estatística  
Divisão de Estatística

tel: 213 234 600

**SISTEMA DE INFORMAÇÃO DE MERCADOS AGRÍCOLAS**  
Praça do Comércio, 1149-010 Lisboa

 e-mail: [sima@gpp.pt](mailto:sima@gpp.pt)

 As Newsletters do SIMA podem também ser consultadas no facebook em: <https://www.facebook.com/SIMA.Portugal>