

## Horticultura

## DESTAQUE SEMANAL - MERCADOS DE PRODUÇÃO

Na região Entre Douro e Minho, as cotações seguiram uma tendência de subida para a alface frisada em 90% e lisa 67%, devido a uma diminuição da oferta e saída de produto para Espanha. Uma menor oferta valorizou a cotação do alho francês em 13%. As cotações tiveram uma descida para o feijão-verde "Achatado Direito estufa" em 25%, por aumento da oferta (presença na região de produto de Marrocos), curgete em 19% também por aumento da oferta e concorrência de produto de Espanha. Um aumento da oferta também desvalorizou as cotações do pepino em 14%, couve "Repolho Tipo Coração" e nabo com rama 13%.

Na região Ribatejo Oeste, área de mercado Oeste, verificou-se uma subida nas cotações da couve "Lombardo" em 90%, alface lisa 39% e frisada 17%, e abóbora "Tipo Francesa" 22%, devido a um aumento da procura, menor oferta e melhor qualidade dos produtos. Um aumento da procura e melhor qualidade, valorizaram as cotações da couve "repolho Tipo Coração" em 63% e couve-flor 10%. A cotação da cebola temporã teve uma subida em 30%, por aumento da procura. Uma diminuição da procura com menor qualidade dos produtos, desvalorizou as cotações do tomate "Chucha" médio em 47%, "Cherry" 46%, alho francês 26%, tomate "Redondo" médio 24%, "Redondo" maduro grado 21%, beringela 20% e batata-doce 10%. A cotação teve uma descida para o tomate "Chucha" grado em 23% por diminuição da procura. Uma maior oferta e qualidade inferior relativamente à semana anterior, fizeram descer a cotação do tomate "Cacho" em 22%. Um aumento da oferta desvalorizou as cotações do feijão-verde "Largo" em 16% e tomate "Redondo" médio 12%.

No Alentejo, área de mercado Odemira, continuou a verificar-se uma diminuição da oferta com uma ligeira valorização da cotação da batata-doce tamanho grado/médio saco de 20kg em 10%.

## Cotações Médias Nacionais

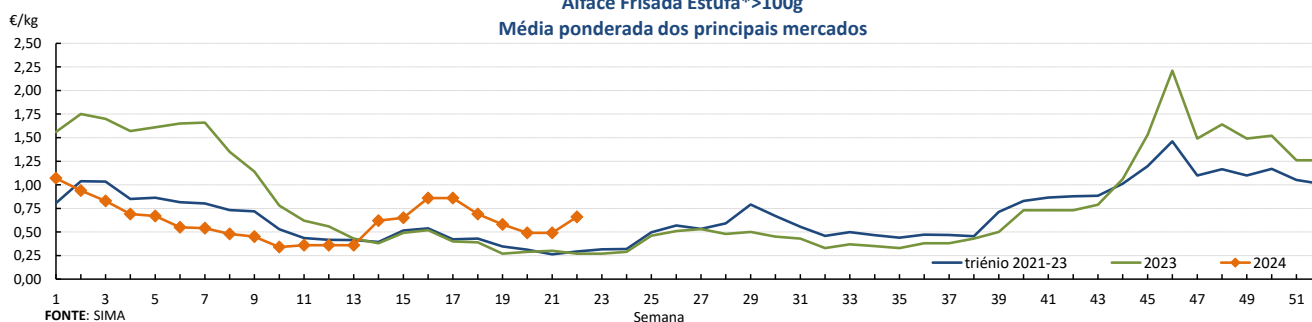
PRODUTOS	MÉDIA DA SEMANA €/kg	VARIÇÃO PERCENTUAL (%)		
		Semana anterior	Semana Homóloga do ano anterior	Semana Homóloga do Triénio 2021-2023
Alface Frisada Estufa	0,66	34,7	144,4	124,7
Alho Francês	0,77	-11,5	8,5	29,4
Batata Nova	0,59	-1,7	-4,8	29,8
Cebola Temporã	0,44	-4,3	-36,2	-0,9
Cenoura	0,36	0,0	-40,0	10,2
Couve Brócolos	0,60	-6,3	22,4	-1,4
Couve Repolho Tipo Coração	0,37	19,4	54,2	78,2
Curgete	0,65	-13,3	4,8	44,4
Tomate Sulcado Estufa	0,45	-6,2	-48,3	-38,5

Fonte: SIMA

## Gráficos de cotações mais frequentes

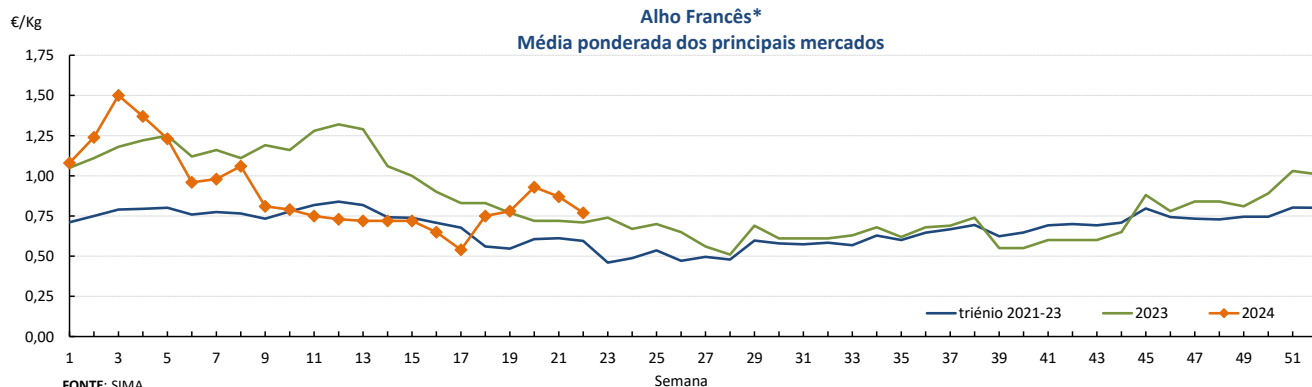
## Alface Frisada Estufa\* &gt;100g

## Média ponderada dos principais mercados



## Alho Francês\*

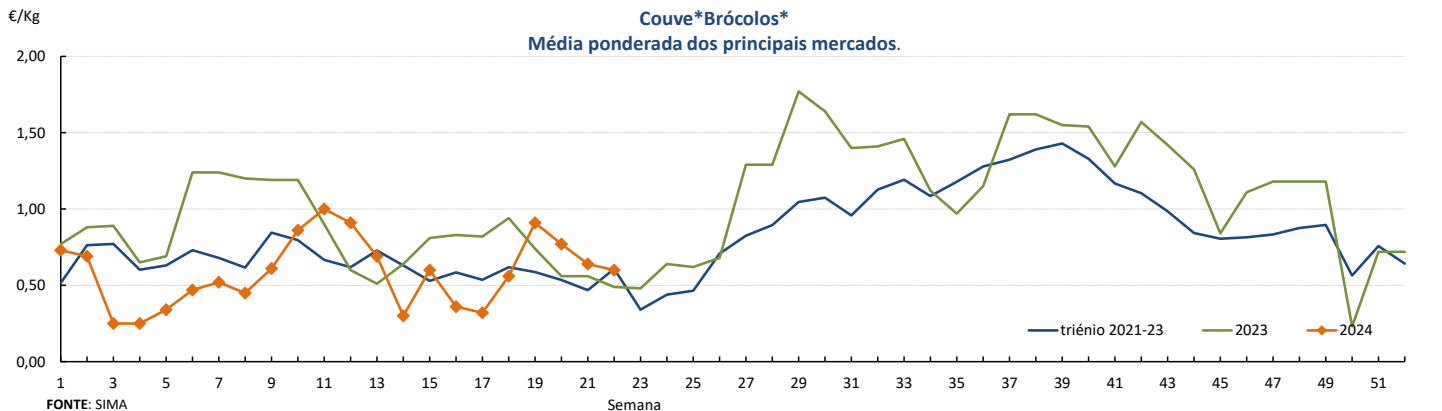
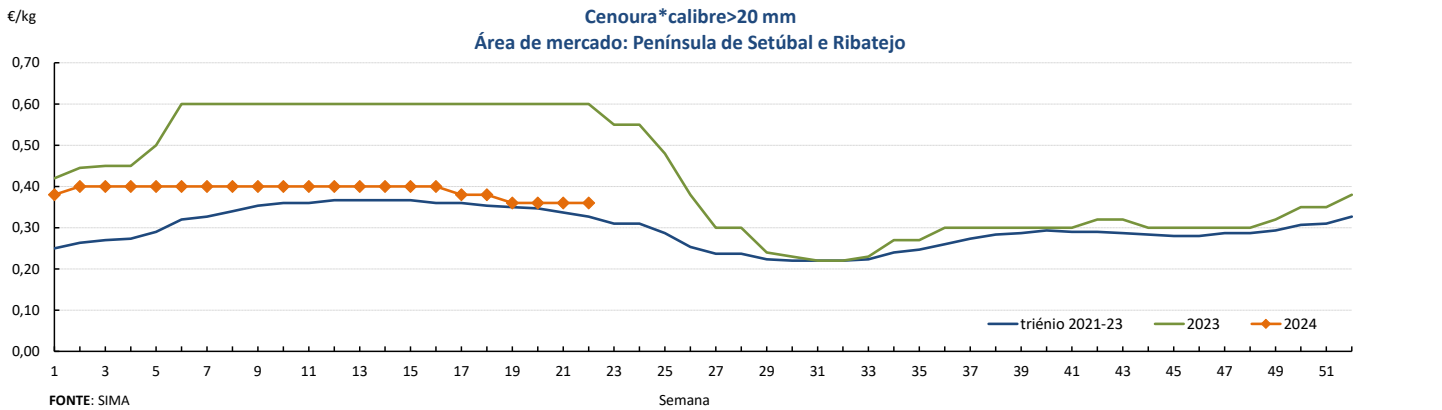
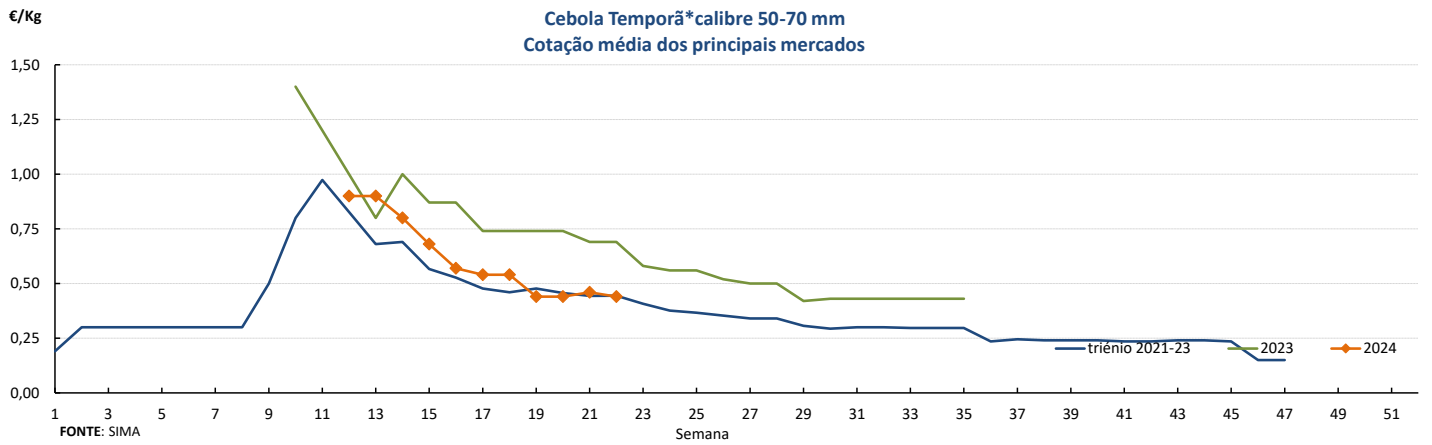
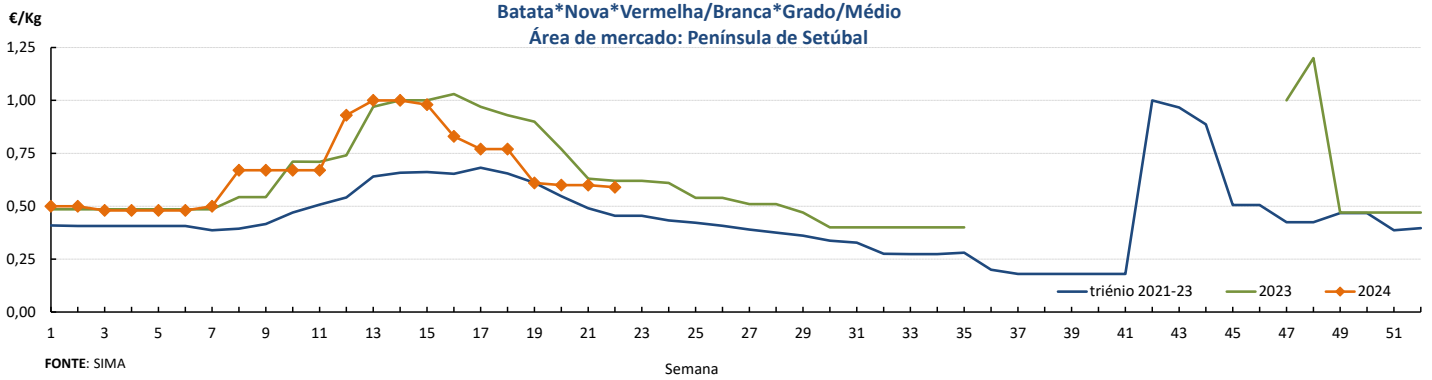
## Média ponderada dos principais mercados



## Horticultura

27-05 a 02-06-2024

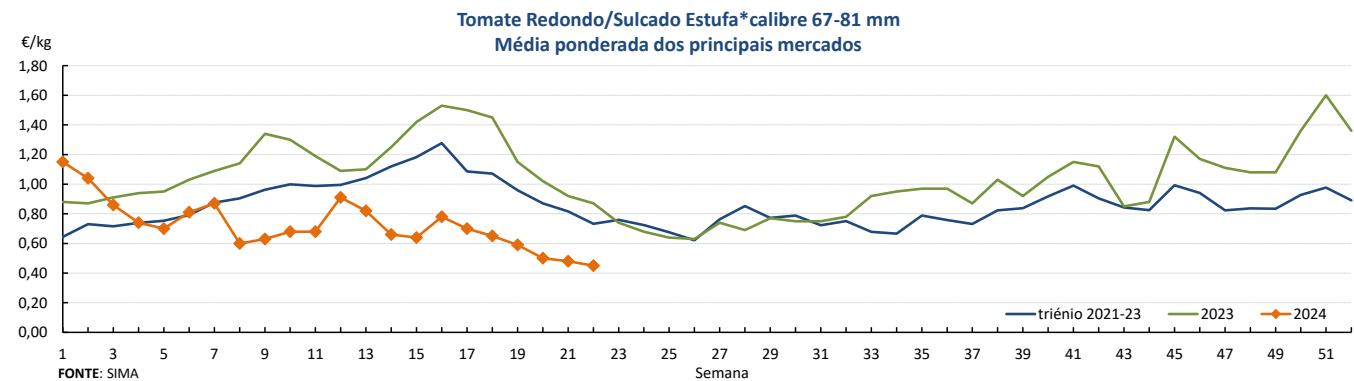
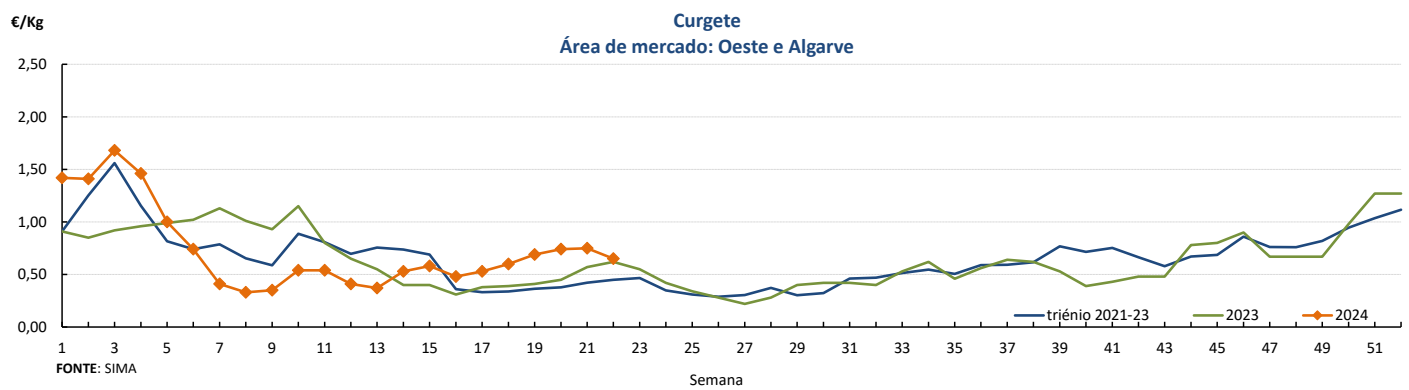
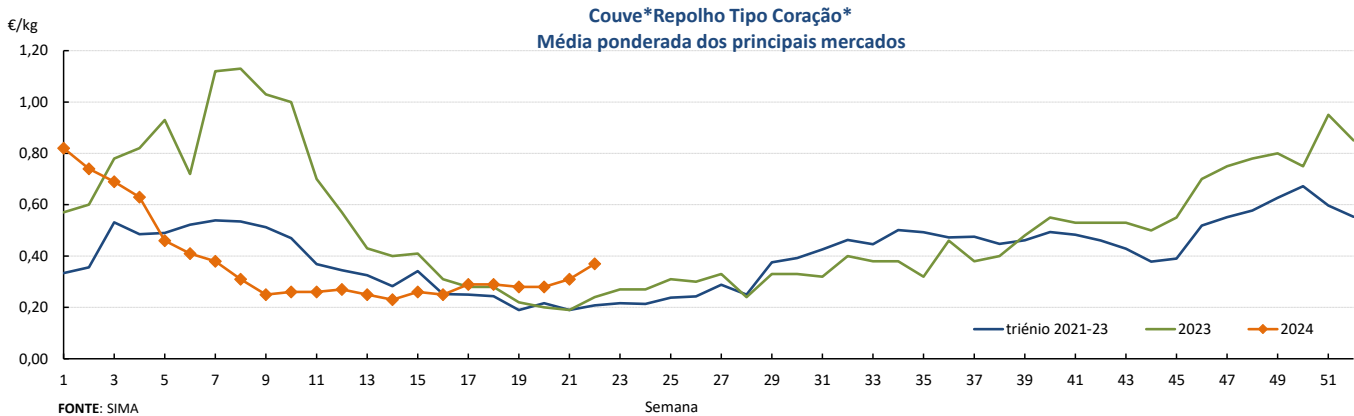
### Gráficos de cotações mais frequentes



## Horticultura

27-05 a 02-06-2024

### Gráficos de cotações mais frequentes



### DESTAQUE SEMANAL - MERCADOS ABASTECEDORES

**Mercado Abastecedor da Região de Lisboa (MARL)** - manteve-se bem abastecido na generalidade dos produtos cotados de modo a garantir o seu normal abastecimento. Maior interesse por alface, batata, cebola, curgete, cenoura, curgete, couve, pepino e tomate. Teve início a campanha de comercialização da beringela "Alongada". Com o bom tempo aumentou o consumo de saladas e a procura de pepino aumentou com a cotação valorizada em 33%. Uma maior oferta fez descer as cotações do tomate "Cacho" em 27%, "Alongado" 20%, "Redondo" 14% e "Cereja" 10%, feijão-verde "Achatado Direito estufa" 20%, cebola temporã 18% e de conservação 14% e curgete 10%. Quanto aos produtos importados, terminou a campanha de comercialização da batata conservação branca/vermelha tamanho grado/médio comercializada em saco de 20 kg de Espanha e da cebola conservação de França. Subida das cotações para o pepino de Espanha, batata conservação vermelha tamanho grado/mádio e conservação vermelha lavada grado/médio de França. Descida para o tomate "Cacho", "Alongado", "Redondo", pimento verde, cebola conservação, beringela "Alongada" e curgete de Espanha e feijão-verde "Achatado Direito estufa" de Marrocos.

**Mercado Abastecedor do Porto (MAP)** - manteve-se bem abastecido na generalidade dos produtos cotados de modo a garantir o seu normal funcionamento. Maior interesse pela alface, batata, cebola, cenoura, curgete, couves, nabo, nabiças e grelos. As cotações tiveram uma subida para a alface frisada e lisa em 69%, espinafre 22% e couve "Repolho Tipo Coração" 18%, devido a uma menor oferta. Verificou-se uma descida para o tomate "Cacho" em 17% e "Cereja" 10%, devido a um aumento da oferta. Quanto aos produtos importados, descida das cotações para o tomate "Cacho" de Espanha e feijão-verde "Achatado Direito estufa" de Marrocos.

**Mercado Abastecedor de Coimbra (MAC)** - manteve-se bem abastecido na generalidade dos produtos cotados de modo a garantir o seu normal abastecimento. Teve início a campanha de comercialização de feijão-verde "Riscadinho". Com o bom tempo aumentou o consumo de saladas e a procura aumentou com subida de cotações para o pepino em 55%, alface frisada e lisa 26%. A menor oferta de couve "Brócolos" fez subir a cotação em 14%. Com uma maior oferta as cotações tiveram uma descida para o tomate "Cacho" em 17%. A cotação do feijão-verde "Achatado Direito estufa" teve uma descida em 13%, a oferta de produto nacional foi menor, mas a concorrência de produto de Marrocos foi grande. Quanto aos produtos importados, subida das cotações para a beringela "Alongada" e pepino de Espanha. Descida para o tomate "Cacho" de Espanha.

## Horticultura

27-05 a 02-06-2024

## Comércio Internacional (janeiro a março)

PRODUTO	2023		2024		Variação	
	Importações	Exportações	Importações	Exportações	Importações	Exportações
	Tonelada				%	
Abóbora	1 632,9	6 714,1	1 551,2	8 031,8	-5	20
Acelga e Cardo	5,1	10,3	1,2	6,1	-77	-40,5
Aipo	256,9	6,5	210,4	23,2	-18	258
Aipo-Rábano	38,0	1,3	40,6	2,5	7	90
Alcachofra	26,8	0,1	25,6	0,0	-5	-43
Alcaparras			0,0			
Alface	2 934,5	3 074,6	2 423,7	3 751,6	-17	22
Alho-francês	1 202,7	445,7	908,5	389,8	-24	-13
Alho seco	3 723,8	463,2	3 849,5	36,7	3	-92
Batata de conservação	125 903,8	2 827,7	121 873,6	6 717,2	-3	138
Batata doce fresca	1 070,7	4 959,5	240,5	6 669,0	-78	34
Batata para fécula	33 788,1	1 116,6	27 742,1	2 670,5	-18	139
Batata semente	19 524,3	2 098,2	17 107,4	1 698,8	-12	-19
Batata temporã	8 361,7	28,3	6 074,7	26,6	-27	-6
Beringela	1 067,8	10,7	1 021,0	19,0	-4	79
Cebola de consumo	25 528,6	1 012,6	28 053,3	647,8	10	-36
Cebola de semente	2 063,7	366,1	1 697,5	0,1	-18	-100
Cenoura / Nabo	11 643,1	3 573,3	10 237,2	6 408,2	-12	79
Chalota	8,9	0,2	9,7	0,3	10	51
Chicória	42,8	0,1	59,5	0,2	39	62
Cogumelos do género Agaricus	891,2	196,3	1 103,2	135,7	24	-31
Cogumelos do género Boletus	0,0		0,0		-63	
Cogumelos do género Cantharellus	0,0	361,6	0,1	35,1	247	-90
Cogumelos Matsutake	16,0		16,2		1	
Cogumelos Shiitake	74,9	6,4	4,2	2,7	-94	-58
Couve branca e Couve Roxa	1 625,6	2 783,0	943,1	3 006,8	-42	8
Couve de Bruxelas	137,8	1,4	88,7	0,7	-36	-53
Couve-flor e Brócolos	10 440,4	211,2	6 136,3	330,1	-41	56
Curgete	4 607,1	2 929,3	4 129,1	1 578,4	-10	-46
Ervilha	559,6	133,4	628,5	159,4	12	19
Espargo	228,2	147,9	177,9	1,0	-22	-99
Espinafre	421,8	197,4	436,9	79,8	4	-60
Feijão-verde	1 444,9	47,4	1 249,6	87,3	-14	84
Funcho	33,6	3,2	24,4	7,6	-27	134
Milho doce	74,8	216,7	67,1	413,9	-10	91
Pepino e Pepininho (cornichon)	3 681,1	668,4	3 361,7	803,8	-9	20
Pimento doce ou Pimentão	5 524,0	1 046,4	6 370,3	1 000,8	15	-4
Rábano	22,7	6,0	24,8		9	
Tomate fresco	19 634,3	4 479,3	20 088,6	5 641,8	2	26
Trufas	1,0	0,0	0,9		-7	
Outras brássicas	3 306,4	9 575,2	7 348,2	13 260,1	122	38
Outras hortícolas frescas	4 157,4	853,3	3 779,4	1 609,7	-9	89
Outros legumes de vagem	1 190,0	187,0	1 344,7	220,9	13	18
Outras raízes comestíveis	810,7	432,1	698,6	660,5	-14	53
Outros cogumelos	163,2	41,9	221,7	8,6	36	-80
Outros pimentos	317,2	28,5	214,9	20,8	-32	-27

Fonte: INE

## Horticultura

27-05 a 02-06-2024

## Comércio Internacional (janeiro a março)

PRODUTOS	2023		2024		Variação		Saldo 2024 (exportações- importações)
	Importações	Exportações	Importações	Exportações	Importações	Exportações	
	1 000 €				%		1 000 €
Abóbora	1 365,1	5 325,5	1 209,6	6 107,4	-11	15	4 898
Acelga e Cardo	5,3	20,3	1,4	5,4	-73	-73	4
Aipo	303,0	11,8	274,1	35,1	-10	198	-239
Aipo-Rábano	32,9	7,2	38,0	9,5	15	31	-28
Alcachofra	64,6	0,4	67,6	0,4	5	-17	-67
Alcaparras			0,1		0	0	0
Alface	3 513,7	3 441,9	2 506,0	3 982,9	-29	16	1 477
Alho-francês	1 555,6	644,1	1 347,7	578,2	-13	-10	-770
Alho seco	6 256,2	308,9	8 811,5	84,2	41	-73	-8 727
Batata de conservação	38 168,1	1 604,4	45 364,9	3 211,9	19	100	-42 153
Batata doce fresca	487,7	5 014,3	210,2	6 307,3	-57	26	6 097
Batata para fécula	8 739,7	425,1	5 982,5	1 289,9	-32	203	-4 693
Batata semente	11 339,9	1 817,6	11 603,2	1 640,4	2	-10	-9 963
Batata temporã	2 401,2	16,2	2 461,3	19,7	3	22	-2 442
Beringela	883,6	15,9	585,4	40,2	-34	154	-545
Cebola de consumo	17 192,8	722,8	17 779,6	457,3	3	-37	-17 322
Cebola de semente	1 152,6	114,8	1 136,9	0,4	-1	-100	-1 136
Cenoura / Nabo	6 133,5	2 557,6	4 620,2	4 010,6	-25	57	-610
Chalota	23,6	0,3	21,5	0,6	-9	123	-21
Chicória	117,5	2,0	141,3	1,8	20	-8	-139
Cogumelos do género Agaricus	2 639,7	901,0	3 258,9	825,9	23	-8	-2 433
cogumelos do género Boletus	0,2		0,1		-42		0
cogumelos do género Cantharellus	0,3	855,1	0,8	172,0	180	-80	171
Cogumelos Matsutake	43,3		43,8		1		-44
Cogumelos Shiitake	257,0	45,5	29,0	19,3	-89	-58	-10
Couve branca e Couve Roxa	1 087,0	3 139,5	757,6	3 633,5	-30	16	2 876
Couve de Bruxelas	234,5	2,5	173,1	1,4	-26	-43	-172
Couve-flor e Brócolos	8 144,8	445,1	5 448,9	742,5	-33	67	-4 706
Curgete	3 989,1	2 922,1	3 968,7	1 812,3	-1	-38	-2 156
Ervilha	382,8	130,4	412,6	257,1	8	97	-155
Espargo	815,7	146,4	837,6	18,2	3	-88	-819
Espinafre	707,0	510,3	807,9	239,2	14	-53	-569
Feijão-verde	2 761,7	81,3	2 002,9	153,0	-27	88	-1 850
Funcho	44,3	11,6	38,0	19,5	-14	68	-18
Milho doce	154,8	98,2	160,9	210,0	4	114	49
Pepino e Pepininho (cornichon)	4 399,6	1 366,3	3 556,9	1 143,1	-19	-16	-2 414
Pimento doce ou Pimentão	9 022,3	2 669,0	8 630,3	2 333,2	-4	-13	-6 297
Rábano	30,5	6,8	33,1		9		-33
Tomate fresco	24 540,8	7 324,0	20 358,2	8 325,9	-17	14	-12 032
Trufas	158,8	44,2	117,9		-26		-118
Outras brássicas	2 998,1	10 131,1	4 209,2	12 150,5	40	20	7 941
Outras hortícolas frescas	5 688,0	1 685,1	5 510,2	2 237,2	-3	33	-3 273
Outros legumes de vagem	2 068,4	346,7	1 655,6	387,8	-20	12	-1 268
Outras raízes comestíveis	682,3	592,2	653,6	861,5	-4	45	208
Outros cogumelos	443,6	297,7	775,5	59,2	75	-80	-716
Outros pimentos	780,0	70,1	509,4	50,1	-35	-29	-459

Fonte: INE

O conhecimento do mercado é a chave do sucesso!

O SIMA disponibiliza informação essencial para os empresários agrícolas e outros agentes tomarem as melhores decisões

Para consulta de preços de produtos agrícolas consultar o site: [regsima.gpp.pt/regsima/consulta/](https://regsima.gpp.pt/regsima/consulta/)

Coordenação Central  
Gabinete de Planeamento, Políticas e Administração Geral  
Direção de Serviços de Estatística  
Divisão de Estatística

tel: 213 234 600

SISTEMA DE INFORMAÇÃO DE MERCADOS AGRÍCOLAS  
Praça do Comércio, 1149-010 Lisboa

e-mail: [sima@gpp.pt](mailto:sima@gpp.pt)