

## Newsletter - Ovinos e Caprinos

 SEMANA 22  
 27-05 a 02-06-2024

## Ovinos

## DESTAQUE SEMANAL - OVINOS

Na semana em análise deu-se um ligeiro acréscimo da cotação média nacional dos borregos de >28 kg em relação à semana anterior (+4 cêntimos / kg). Estabilidade das cotações médias nacionais dos borregos de <12 kg e de 22-28 kg.

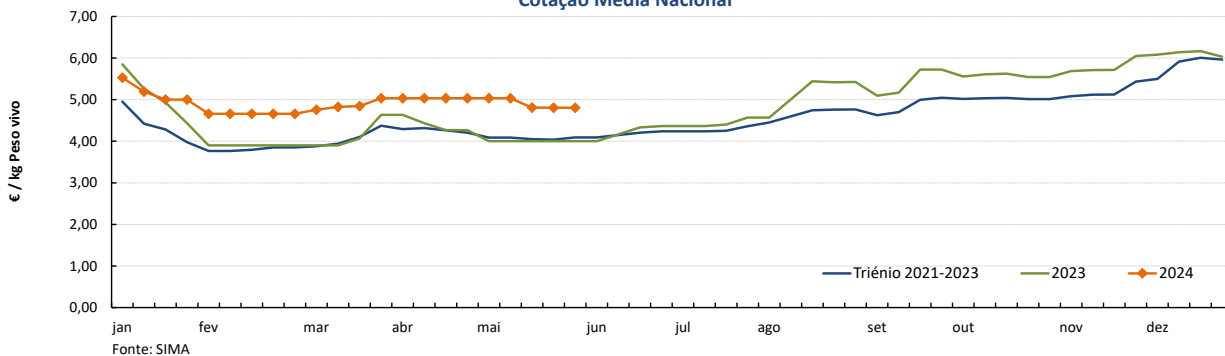
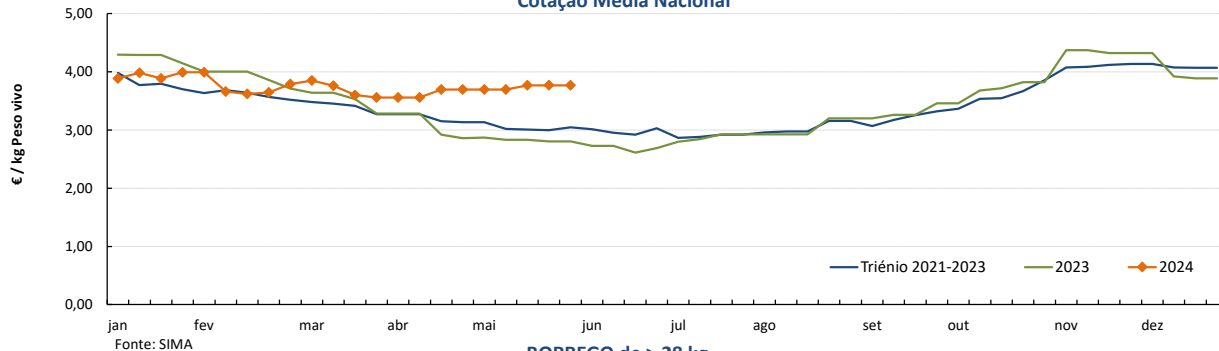
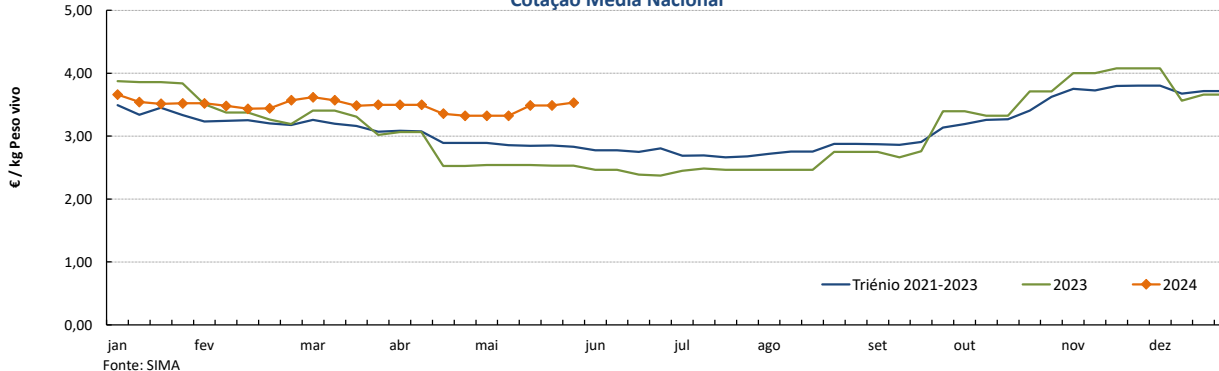
No Alentejo, na área de mercado do Alentejo Litoral deu-se uma subida das cotações dos borregos de 22-28 kg (+10 cêntimos / kg) e de >28 kg (+25 cêntimos / kg). A oferta e a procura foram médias.

No Ribatejo e Oeste, na área de mercado do Ribatejo as cotações dos borregos de <12 kg (-1,5 € / kg) e de 13-21 kg (-50 cêntimos / kg) sofreram uma redução. A oferta foi relativamente abundante e a procura foi média.

## COTAÇÕES MÉDIAS NACIONAIS - SEMANAIS

| PRODUTO             | Unidade de Comercialização | Estádio de Comercialização | MÉDIA DA SEMANA | VARIÇÃO PERCENTUAL |                                 |                                      |
|---------------------|----------------------------|----------------------------|-----------------|--------------------|---------------------------------|--------------------------------------|
|                     |                            |                            |                 | Semana Anterior    | Semana Homóloga do ano anterior | Semana Homóloga do Triénio 2021-2023 |
| Borrego de < 12 kg  | € / kg Peso vivo           | Saída Produção             | <b>4,80</b>     | 0,0                | 20,1                            | 17,3                                 |
| Borrego de 22-28 kg | € / kg Peso vivo           | Saída Produção             | <b>3,77</b>     | 0,0                | 34,3                            | 23,6                                 |
| Borrego de > 28 kg  | € / kg Peso vivo           | Saída Produção             | <b>3,53</b>     | 1,2                | 39,4                            | 24,7                                 |

## Gráficos de cotações mais frequentes

 BORREGO de <12 kg  
 Cotação Média Nacional

 BORREGO de 22-28 kg  
 Cotação Média Nacional

 BORREGO de > 28 kg  
 Cotação Média Nacional


## Caprinos

27-05 a 02-06-2024

## DESTAQUE SEMANAL - CAPRINOS

Na semana em análise as cotações médias dos cabritos de <10 kg mantiveram-se estáveis em relação à semana anterior nas três regiões analisadas, Beira Interior, Beira Litoral e Trás-os-Montes.

Na Beira interior, na área de mercado da Sertã, registou-se uma subida da cotação máx. dos cabritos de <10 kg (+50 cêntimos / kg). A oferta foi fraca e a procura foi relativamente fraca.

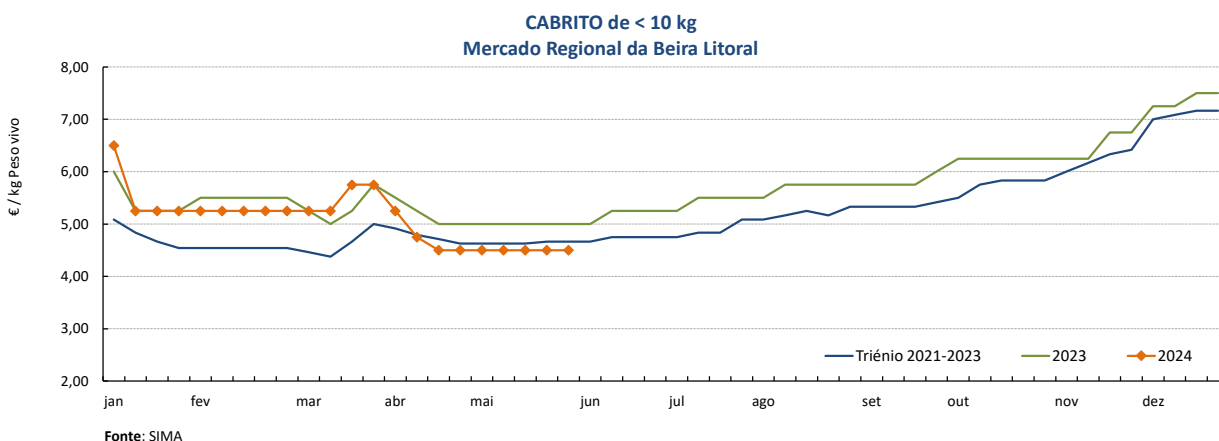
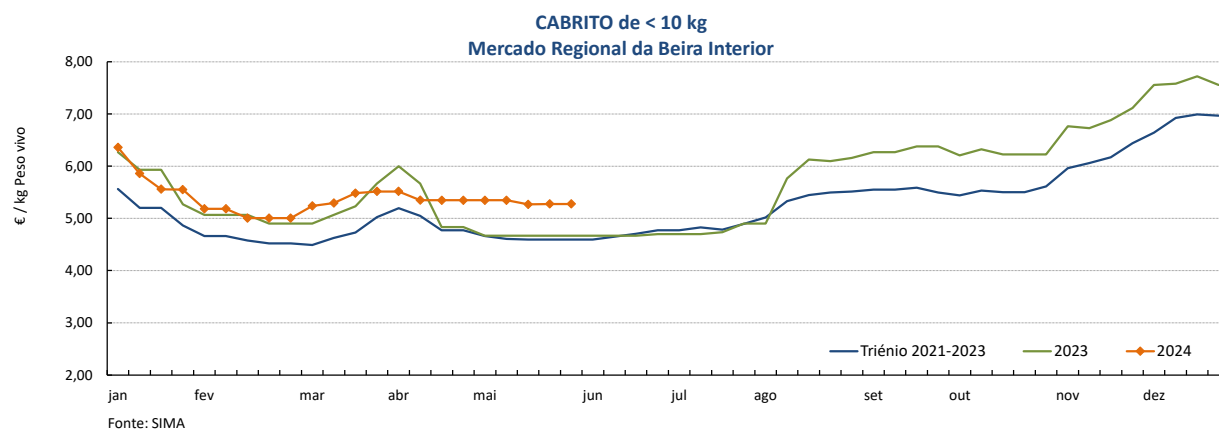
Na Beira Litoral a oferta e a procura foram muito fracas.

Em Trás-os-Montes a oferta e a procura foram relativamente fracas.

## COTAÇÕES MÉDIAS REGIONAIS - SEMANAIS

| Cabrito < 10 kg       | Unidade de Comercialização | Estádio de Comercialização | MÉDIA DA SEMANA | VARIÇÃO PERCENTUAL |                                 |                                      |
|-----------------------|----------------------------|----------------------------|-----------------|--------------------|---------------------------------|--------------------------------------|
|                       |                            |                            |                 | Semana Anterior    | Semana Homóloga do ano anterior | Semana Homóloga do Triénio 2021-2023 |
| <b>Beira Interior</b> | € / kg Peso vivo           | Saída Produção             | <b>5,28</b>     | 0,0                | 13,1                            | 14,8                                 |
| <b>Beira Litoral</b>  | € / kg Peso vivo           | Saída Produção             | <b>4,50</b>     | 0,0                | -10,0                           | -3,6                                 |
| <b>Trás-os-Montes</b> | € / kg Peso vivo           | Saída Produção             | <b>6,50</b>     | 0,0                | -7,1                            | 8,3                                  |

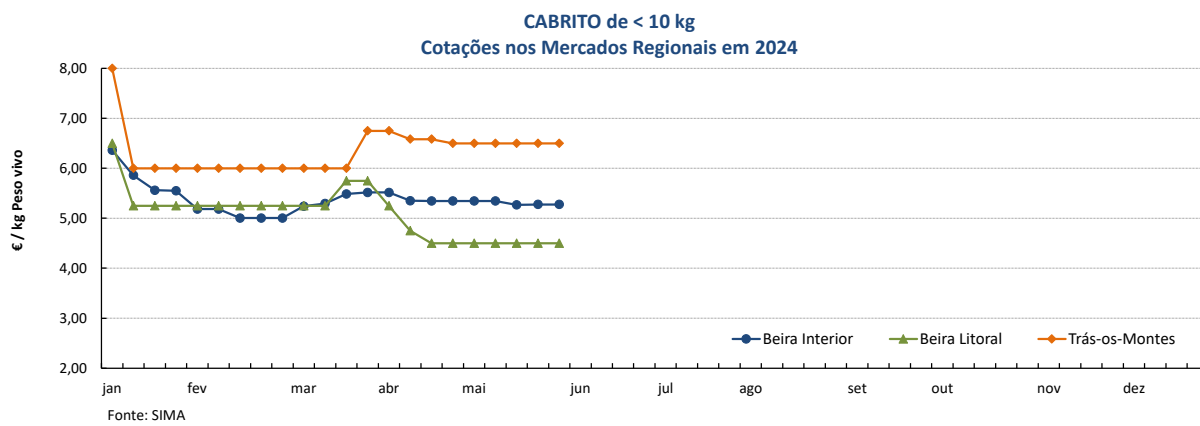
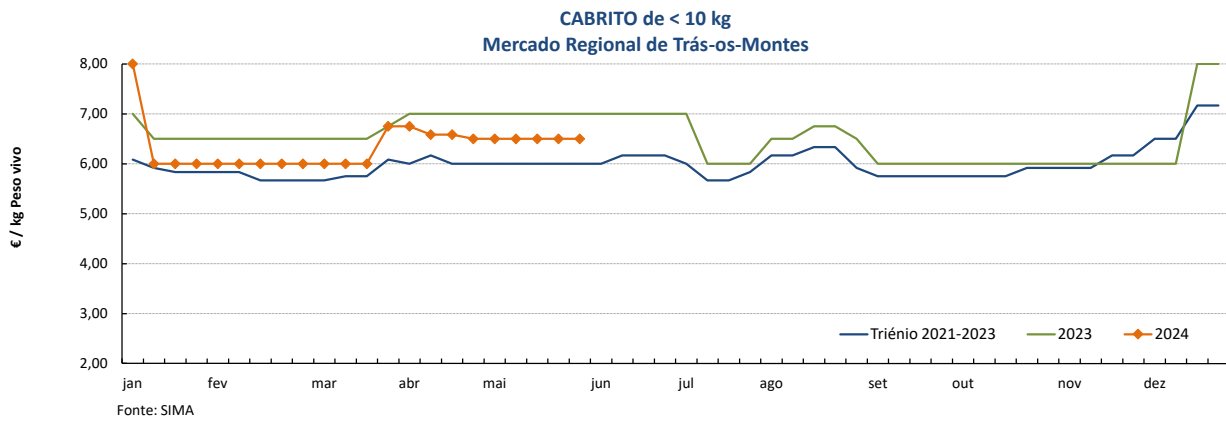
## Gráficos de cotações mais frequentes



Caprinos

27-05 a 02-06-2024

Gráficos de cotações mais frequentes



## Ovinos

27-05 a 02-06-2024

## PREÇOS MÉDIOS DE MERCADO NA UNIÃO EUROPEIA

## 1. BORREGOS PESADOS

## 2. BORREGOS LEVES

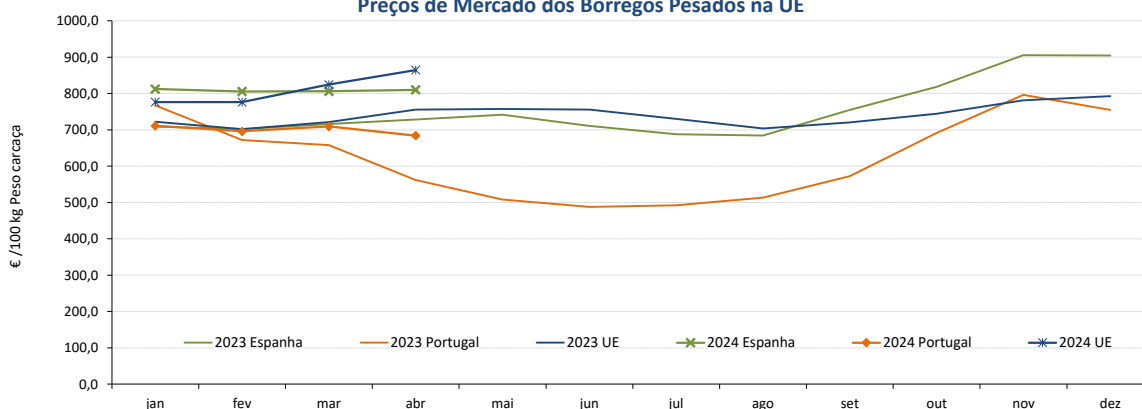
| PAÍSES        | EUR / 100 kg Peso carcaça       |                                 | VAR.%<br>Semana anterior | PAÍSES     | EUR / 100 kg Peso carcaça       |                                 | VAR.%<br>Semana anterior |
|---------------|---------------------------------|---------------------------------|--------------------------|------------|---------------------------------|---------------------------------|--------------------------|
|               | SEMANA DE<br>20/05 a 26/05/2024 | SEMANA DE<br>13/05 a 19/05/2024 |                          |            | SEMANA DE<br>20/05 a 26/05/2024 | SEMANA DE<br>13/05 a 19/05/2024 |                          |
| Bélgica       | 750,10                          | 755,00                          | -0,6                     | Bulgária   | 1058,11                         | 1021,30                         | 3,6                      |
| Bulgária      | 885,37                          | 933,38                          | -5,1                     | Grécia     |                                 |                                 |                          |
| Alemanha      |                                 | 1027,27                         |                          | Espanha    | 868,91                          | 869,56                          | -0,1                     |
| Espanha       | 832,08                          | 830,82                          | 0,2                      | Croácia    | 1063,24                         | 1125,22                         | -5,5                     |
| França        | 954,00                          | 963,00                          | -0,9                     | Itália     | 685,00                          | 691,00                          | -0,9                     |
| Croácia       | 1137,10                         | 1174,08                         | -3,1                     | Letónia    | 566,89                          | 566,89                          | 0,0                      |
| Irlanda       | 923,23                          | 916,31                          | 0,8                      | Hungria    | 972,20                          | 968,47                          | 0,4                      |
| Itália        | 700,00                          | 700,00                          | 0,0                      | Polónia    |                                 |                                 |                          |
| Chipre        | 853,00                          | 851,00                          | 0,2                      | Portugal   | 875,18                          | 875,64                          | -0,1                     |
| Letónia       | 619,71                          | 658,76                          | -5,9                     | Roménia    |                                 |                                 |                          |
| Lituânia      | 573,64                          |                                 |                          | Eslovénia  | 761,83                          | 700,06                          | 8,8                      |
| Hungria       |                                 |                                 |                          | Eslováquia |                                 |                                 |                          |
| Países Baixos |                                 |                                 |                          | UE27       | 805,49                          | 807,19                          | -0,2                     |
| Áustria       | 736,00                          | 709,00                          | 3,8                      |            |                                 |                                 |                          |
| Polónia       |                                 |                                 |                          |            |                                 |                                 |                          |
| Portugal      | 698,00                          | 698,00                          | 0,0                      |            |                                 |                                 |                          |
| Roménia       | 301,52                          |                                 |                          |            |                                 |                                 |                          |
| Eslovénia     | 751,29                          | 769,21                          | -2,3                     |            |                                 |                                 |                          |
| Finlândia     | 583,41                          | 583,41                          | 0,0                      |            |                                 |                                 |                          |
| Suécia        | 780,60                          | 773,35                          | 0,9                      |            |                                 |                                 |                          |
| UE27          | 881,73                          | 901,77                          | -2,2                     |            |                                 |                                 |                          |

Fonte: Comissão Europeia - Regulamento de Execução (UE) 2017/1185

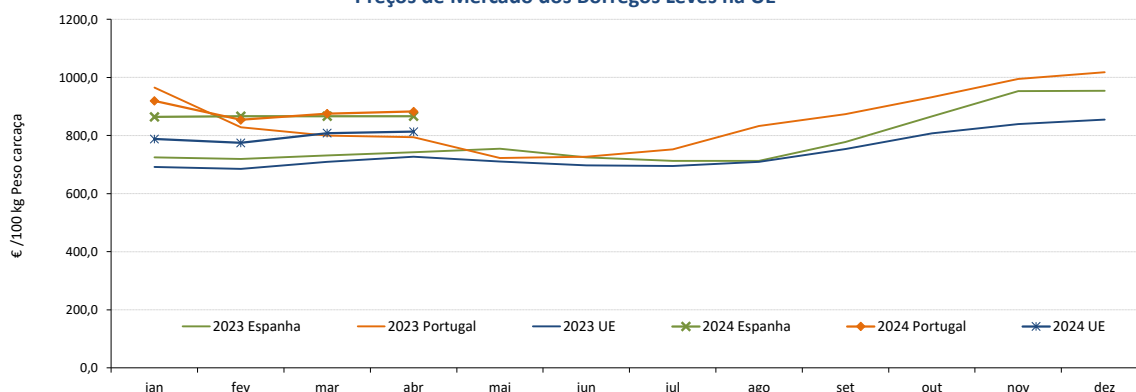
Nota: Os preços da UE resultam da média ponderada dos preços dos Estados membros. Os coeficientes de ponderação refletem a importância da produção do Estado membro nos últimos três anos. Estes coeficientes foram atualizados em 1 de julho de 2022.

Nota: Em março de 2019 Portugal alterou a metodologia de cálculo do preço dos borregos leves (passando a incluir todas as categorias de borregos com peso de carcaça inferior a 13 kg) e passou a comunicar o preço dos borregos pesados.

Preços de Mercado dos Borregos Pesados na UE



Preços de Mercado dos Borregos Leves na UE



**Ovinos e Caprinos**

27-05 a 02-06-2024

**COMÉRCIO INTERNACIONAL - janeiro a março**

| PRODUTO                          | ENTRADAS        |                 | SAÍDAS          |                 | Variação 2024/2023 % |              |
|----------------------------------|-----------------|-----------------|-----------------|-----------------|----------------------|--------------|
|                                  | 2024            | 2023            | 2024            | 2023            | ENTRADAS             | SAÍDAS       |
| <b>Cabeças</b>                   |                 |                 |                 |                 |                      |              |
| Outros Ovinos Vivos              | 17 766          | 28 664          | 86 532          | 144 564         | -38,0                | -40,1        |
| Ovinos Reprodutores Raça Pura    |                 |                 |                 |                 |                      |              |
| Outros Caprinos Vivos            | 4 606           | 5 393           |                 |                 | -14,6                |              |
| Caprinos Reprodutores Raça Pura  | 1 898           | 2 122           |                 |                 | -10,6                |              |
| <b>tonelada</b>                  |                 |                 |                 |                 |                      |              |
| Carne Ovino Congelada            | 536,0           | 540,4           | 245,4           | 44,8            | -0,8                 | 448,2        |
| Carne Ovino Fresca/Refrig.       | 905,7           | 1 180,2         | 90,4            | 56,9            | -23,3                | 58,8         |
| Outros Ovinos Vivos              | 538,8           | 863,3           | 3 159,8         | 5 445,1         | -37,6                | -42,0        |
| Ovinos Reprodutores Raça Pura    |                 |                 |                 |                 |                      |              |
| Miudezas Ovino/Cap.              | 11,7            | 4,8             | 343,8           | 149,6           | 141,1                | 129,9        |
| Carne Caprino Congelada          | 167,5           | 309,7           | 10,7            | 7,4             | -45,9                | 44,2         |
| Carne Caprino Fresca/Refrigerada | 281,4           | 187,9           | 25,0            | 3,4             | 49,8                 | 636,8        |
| Outros Caprinos Vivos            | 27,8            | 34,9            |                 |                 | -20,4                |              |
| Caprinos Reprodutores Raça Pura  | 11,5            | 13,0            |                 |                 | -12,0                |              |
| <b>TOTAL - Ovinos</b>            | <b>1 992,1</b>  | <b>2 588,8</b>  | <b>3 839,4</b>  | <b>5 696,3</b>  | <b>-23,0</b>         | <b>-32,6</b> |
| <b>TOTAL - Caprinos</b>          | <b>488,1</b>    | <b>545,6</b>    | <b>35,7</b>     | <b>10,8</b>     | <b>-10,5</b>         | <b>230,8</b> |
| <b>1 000 €</b>                   |                 |                 |                 |                 |                      |              |
| Carne Ovino Congelada            | 3 730,7         | 3 909,8         | 1 566,0         | 308,1           | -4,6                 | 408,3        |
| Carne Ovino Fresca/Refrigerada   | 7 804,8         | 7 883,2         | 891,1           | 437,3           | -1,0                 | 103,8        |
| Outros Ovinos Vivos              | 2 140,2         | 2 979,6         | 15 862,8        | 28 304,0        | -28,2                | -44,0        |
| Ovinos Reprodutores Raça Pura    |                 |                 |                 |                 |                      |              |
| Miudezas Ovino/Caprinos          | 58,3            | 8,1             | 715,1           | 247,3           | 622,3                | 189,2        |
| Carne Caprino Congelada          | 1 453,6         | 2 524,6         | 111,5           | 69,4            | -42,4                | 60,7         |
| Carne Caprino Fresca/Refrigerada | 2 735,2         | 1 560,7         | 130,6           | 17,5            | 75,3                 | 645,2        |
| Outros Caprinos Vivos            | 256,2           | 287,2           |                 |                 | -10,8                |              |
| Caprinos Reprodutores Raça Pura  | 107,4           | 123,1           |                 |                 | -12,8                |              |
| <b>TOTAL - Ovinos</b>            | <b>13 733,9</b> | <b>14 780,7</b> | <b>19 035,0</b> | <b>29 296,7</b> | <b>-7,1</b>          | <b>-35,0</b> |
| <b>TOTAL - Caprinos</b>          | <b>4 552,4</b>  | <b>4 495,7</b>  | <b>242,1</b>    | <b>86,9</b>     | <b>1,3</b>           | <b>178,6</b> |

FONTE: INE (dados preliminares)

**Ovinos e Caprinos**

27-05 a 02-06-2024

**ÍNDICE DE PREÇOS DE PRODUTOS AGRÍCOLAS NO PRODUTOR (Base 2015)**

(Continente)

|                          | abril<br>2024 | março<br>2024 | abril<br>2023 | Var. %<br>Mês anterior | Var. %<br>Mês homólogo<br>ano anterior |
|--------------------------|---------------|---------------|---------------|------------------------|--|
| <b>Ovinos e Caprinos</b> | 149,72        | 153,50        | 150,71        | -2,5                   | -0,7                                   |

FONTE: INE

**ÍNDICE HARMONIZADO DE PREÇOS NO CONSUMIDOR (Base 2015)**

(Portugal)

|                                 | abril<br>2024 | março<br>2024 | abril<br>2023 | Var. %<br>Mês anterior | Var. %<br>Mês homólogo<br>ano anterior |
|---------------------------------|---------------|---------------|---------------|------------------------|--|
| <b>Carne de Ovino e Caprino</b> | 131,96        | 131,49        | 129,98        | 0,4                    | 1,5                                    |

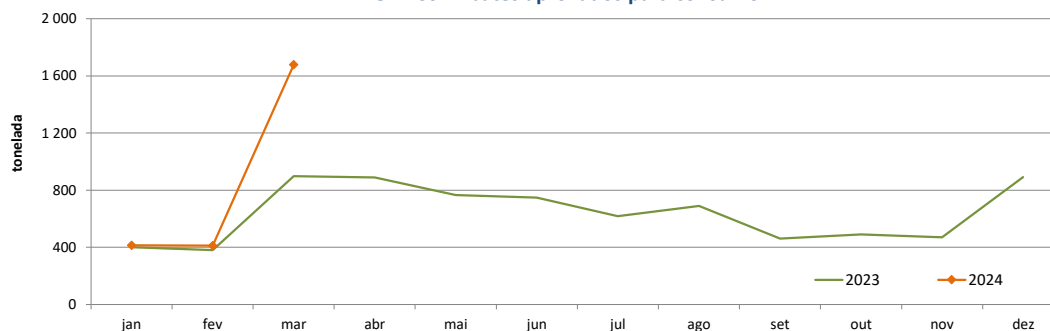
Fonte: Eurostat

**ABATES APROVADOS PARA CONSUMO - janeiro a março**

(Portugal)

|                              | Cabeças |         | tonelada |         | Var. período homólogo ano anterior (%) |          |
|------------------------------|---------|---------|----------|---------|--|----------|
|                              | 2024    | 2023    | 2024     | 2023    | Cabeças                                | tonelada |
| <b>Borregos de &lt;10 Kg</b> | 54 019  | 41 649  | 360,7    | 274,5   | 29,7                                   | 31,4     |
| <b>Borregos de &gt;10 Kg</b> | 130 735 | 85 305  | 1 881,7  | 1 199,5 | 53,3                                   | 56,9     |
| <b>Adultos</b>               | 11 957  | 9 850   | 258,7    | 204,1   | 21,4                                   | 26,7     |
| <b>TOTAL - Ovinos</b>        | 196 711 | 136 804 | 2 501,2  | 1 678,2 | 43,8                                   | 49,0     |
| <b>Cabritos</b>              | 24 050  | 17 659  | 138,3    | 98,5    | 36,2                                   | 40,4     |
| <b>Adultos</b>               | 2 667   | 3 103   | 46,7     | 52,3    | -14,1                                  | -10,7    |
| <b>TOTAL - Caprinos</b>      | 26 717  | 20 762  | 185,0    | 150,8   | 28,7                                   | 22,7     |

FONTE: INE (dados provisórios)

**Ovinos - Abates aprovados para consumo**

**Caprinos - Abates aprovados para consumo**


O conhecimento do mercado é a chave do sucesso!

disponibiliza informação essencial para os empresários agrícolas e outros agentes tomarem as melhores decisões

 Para consulta de preços de produtos agrícolas consultar o site: [regsima.gpp.pt/regsima/consulta/](https://regsima.gpp.pt/regsima/consulta/)

 Coordenação Central  
Gabinete de Planeamento, Políticas e Administração Geral  
Direção de Serviços de Estatística  
Divisão de Estatística

tel: 213 234 600

 SISTEMA DE INFORMAÇÃO DE MERCADOS AGRÍCOLAS  
e-mail: [sima@gpp.pt](mailto:sima@gpp.pt)  
Praça do Comércio, 1149-010 Lisboa