

Newsletter - Ovinos e Caprinos

 SEMANA 23
 03-06 a 09-06-2024

Ovinos

CONJUNTURA SEMANAL - OVINOS

Na semana em análise registou-se um acréscimo da cotação média nacional dos borregos de >28 g (+8 cêntimos / kg). Estabilidade das cotações médias nacionais dos borregos de <12 kg e de 22-28 kg em relação à semana anterior.

Na Beira Interior a oferta de borrego foi relativamente fraca nas áreas de mercado da Cova da Beira e da Guarda e relativamente abundante em Castelo Branco. A procura foi relativamente fraca na Guarda e média em Castelo Branco e na Cova da Beira. Estabilidade generalizada de cotações.

Na Beira Litoral a oferta de borrego foi fraca nas duas áreas de mercado, Coimbra e Viseu. A procura foi muito fraca em Viseu e relativamente fraca em Coimbra. Subida muito significativa dos borregos de <12 kg em Coimbra (+1,5 € / kg) o que está relacionado com a procura para exportação, nomeadamente para Israel. Aumento das ovelhas de refugio em Coimbra (+10 € / Unidade).

No Alentejo a oferta de borrego foi relativamente fraca nas áreas de mercado do Alentejo Norte e de Elvas e média em Évora, Estremoz, Alentejo Litoral e Beja. A procura foi média nas seis áreas de mercado referidas. Subida de cotações dos borregos no Alentejo Litoral (22-28 e >28 kg), Alentejo Norte (>28 kg), Elvas (>28 kg), Estremoz (13-21 e 22-28 kg), Beja (13-21 kg) e Évora (13-21 kg), +5 a +25 cêntimos / kg).

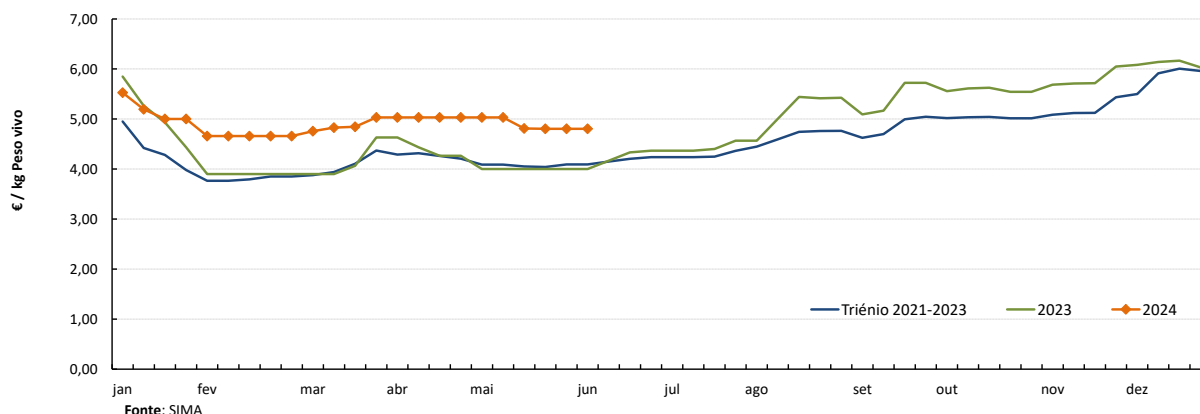
No Ribatejo e Oeste, na área de mercado do Ribatejo, a oferta de borrego foi relativamente abundante e a procura foi média. Estabilidade generalizada de cotações.

Em Trás-os-Montes a oferta e a procura de borrego foram relativamente fracas. As cotações dos borregos de <12 kg e de 13-21 kg mantiveram-se estáveis em relação à semana passada nas três áreas de mercado, Alto Tâmega, Terra Fria e Terra Quente.

COTAÇÕES MÉDIAS NACIONAIS - SEMANAIS

PRODUTO	Unidade de Comercialização	Estádio de Comercialização	MÉDIA DA SEMANA	VARIÇÃO PERCENTUAL		
				Semana Anterior	Semana Homóloga do ano anterior	Semana Homóloga do Triénio 2021-2023
Borrego de < 12 kg	€ / kg Peso vivo	Saída Produção	4,80	0,0	20,1	17,3
Borrego de 22-28 kg	€ / kg Peso vivo	Saída Produção	3,77	0,0	38,1	25,1
Borrego de > 28 kg	€ / kg Peso vivo	Saída Produção	3,61	2,3	46,6	30,2

Gráficos de cotações mais frequentes

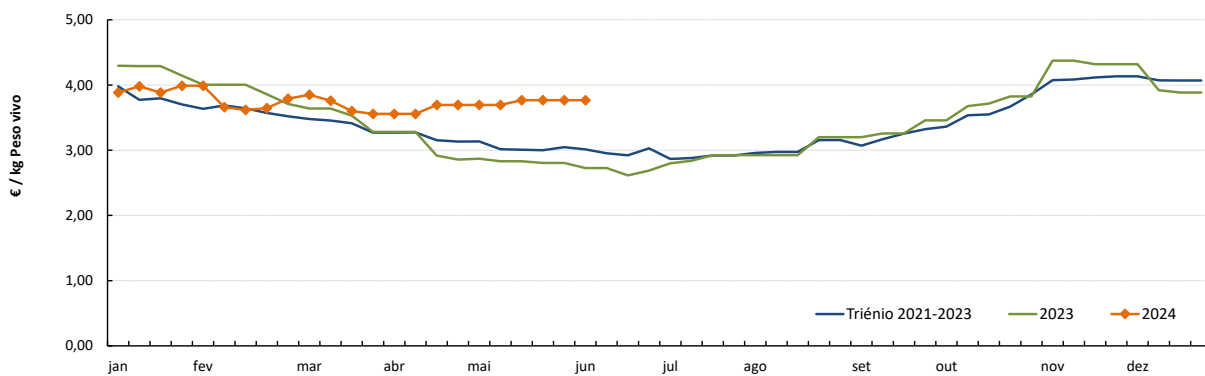
 BORREGO de <12 kg
 Cotação Média Nacional


Ovinos

03-06 a 09-06-2024

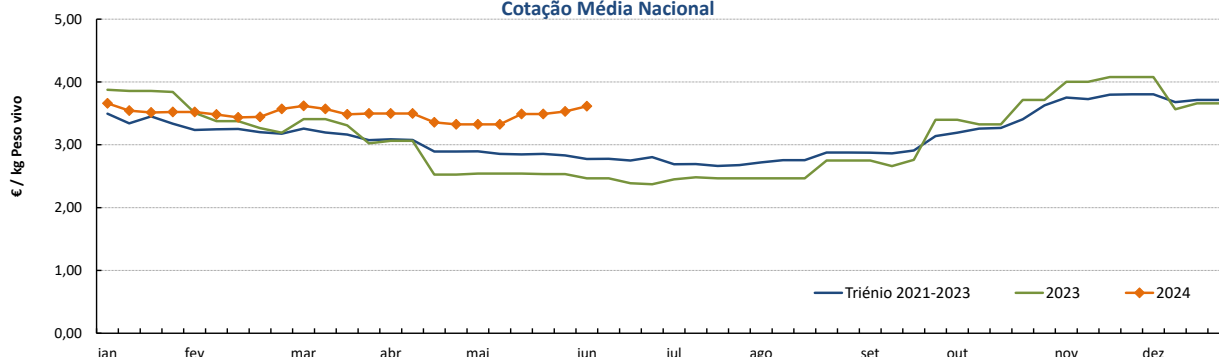
Gráficos de cotações mais frequentes

BORREGO de 22-28 kg
Cotação Média Nacional



Fonte: SIMA

BORREGO de > 28 kg
Cotação Média Nacional



Fonte: SIMA

COTAÇÕES MÉDIAS NACIONAIS - MENSAIS

PRODUTO	Unidade de Comercialização	Estádio de Comercialização	maio 2024	VARIACÃO PERCENTUAL		
				abril 2024	maio 2023	maio do Triénio 2021-2023
Borrego de < 12 kg	€/ kg Peso vivo	Saída Produção	4,90	-2,7	22,4	20,4
Borrego de 22-28 kg	€/ kg Peso vivo	Saída Produção	3,74	3,1	31,9	23,0
Borrego de > 28 kg	€/ kg Peso vivo	Saída Produção	3,43	0,4	35,2	19,9

Caprinos

03-06 a 09-06-2024

CONJUNTURA - CAPRINOS

Na semana em análise a cotação média dos cabritos de <10 kg registou uma subida em relação à semana anterior na região da Beira Litoral (+50 cêntimos / kg). Estabilidade das cotações médias destes animais na Beira Interior e em Trás-os-Montes.

Na Beira Interior a oferta de cabrito foi fraca na área de mercado da Sertã e relativamente fraca na Cova da Beira e na Guarda. A procura foi fraca na Cova da Beira e relativamente fraca na Guarda e na Sertã. Estabilidade de cotações nas três áreas de mercado analisadas.

Na Beira Litoral a oferta e a procura de cabrito foram muito fracas nas duas áreas de mercado, Coimbra e Viseu. Em Coimbra a oferta, quer de cabritos, quer de cabras de refugio, não foi suficiente para satisfazer a procura, o que levou a uma subida das cotações dos cabritos de <10 kg (-1,0 € / kg) e das cabras de refugio (+15 € / Unidade).

Em Trás-os-Montes a oferta e a procura de cabrito foram relativamente fracas. As cotações dos cabritos de <10 kg mantiveram-se estáveis nas três áreas de mercado consideradas, Alto Tâmega, Terra Fria e Terra Quente.

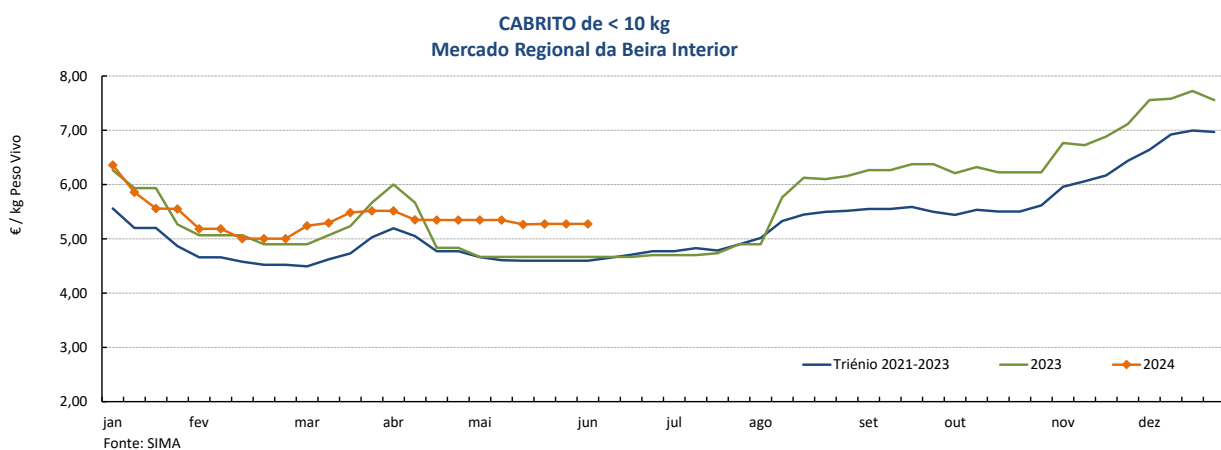
No Ribatejo e Oeste, na área de mercado do Ribatejo, a oferta de cabrito foi relativamente fraca e a procura foi muito fraca. Estabilidade de cotações.

No Alentejo a oferta de cabrito foi relativamente fraca e a procura foi fraca nas duas áreas de mercado, Alentejo Norte e Estremoz. Completa estabilidade de cotações dos cabritos e dos animais adultos.

COTAÇÕES MÉDIAS REGIONAIS - SEMANAIS

Cabrito < 10 kg	Unidade de Comercialização	Estádio de Comercialização	MÉDIA DA SEMANA	VARIÇÃO PERCENTUAL		
				Semana Anterior	Semana Homóloga do ano anterior	Semana Homóloga do Triénio 2021-2023
Beira Interior	€ / kg Peso vivo	Saída Produção	5,28	0,0	13,1	14,8
Beira Litoral	€ / kg Peso vivo	Saída Produção	5,00	11,1	0,0	7,1
Trás-os-Montes	€ / kg Peso vivo	Saída Produção	6,50	0,0	-7,1	8,3

Gráficos de cotações mais frequentes

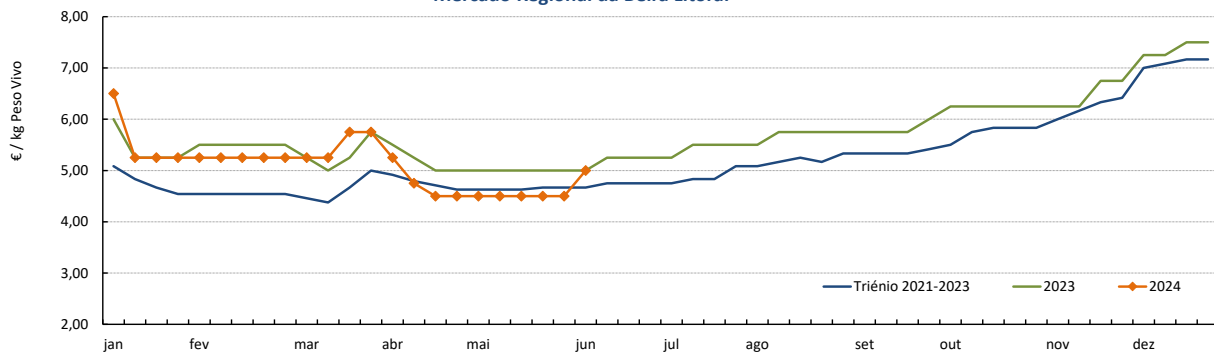


Caprinos

03-06 a 09-06-2024

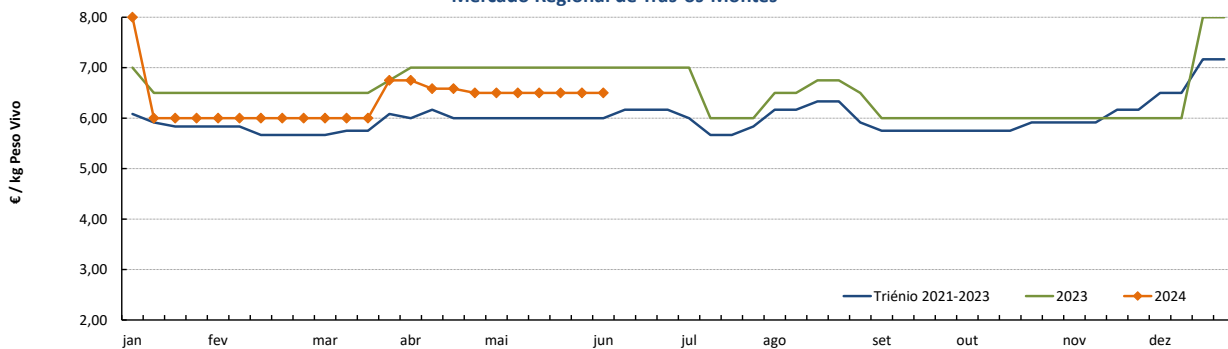
Gráficos de cotações mais frequentes

CABRITO de < 10 kg
Mercado Regional da Beira Litoral



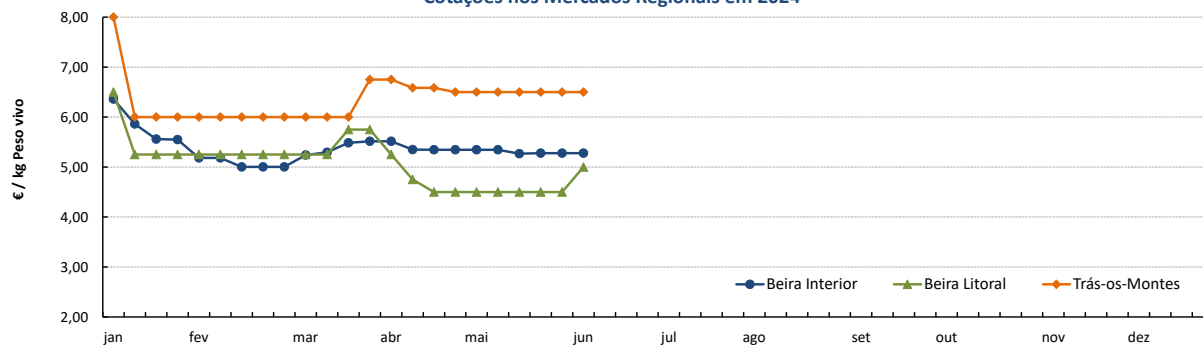
Fonte: SIMA

CABRITO de < 10 kg
Mercado Regional de Trás-os-Montes



Fonte: SIMA

CABRITO de < 10 kg
Cotações nos Mercados Regionais em 2024



Fonte: SIMA

COTAÇÕES MÉDIAS REGIONAIS - MENSAIS

Cabrito < 10 kg	Unidade de Comercialização	Estádio de Comercialização	maio 2024	VARIÇÃO PERCENTUAL		
				abril 2024	maio 2023	maio Triénio 2021-2023
Beira Interior	€/ kg Peso vivo	Saída Produção	5,30	-1,6	13,6	14,9
Beira Litoral	€/ kg Peso vivo	Saída Produção	4,50	-5,3	-10,0	-2,9
Trás-os-Montes	€/ kg Peso vivo	Saída Produção	6,50	-1,6	-7,1	8,3

Ovinos

03-06 a 09-06-2024

PREÇOS MÉDIOS DE MERCADO NA UNIÃO EUROPEIA

1. BORREGOS PESADOS

2. BORREGOS LEVES

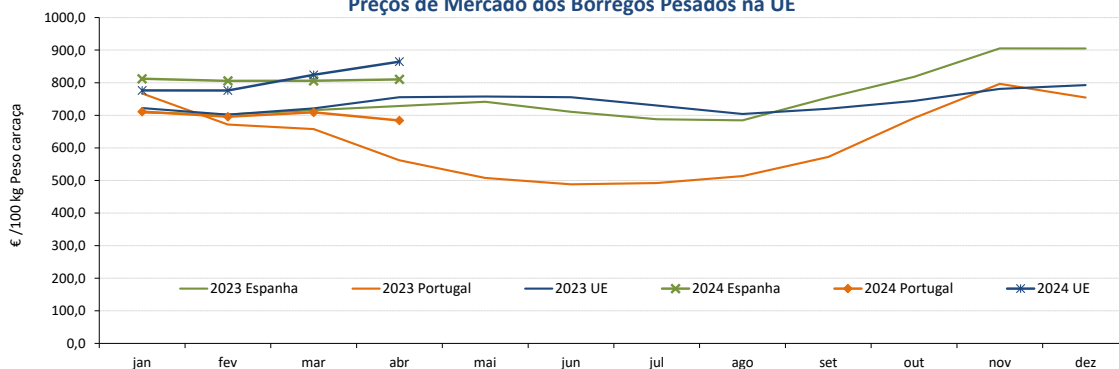
PAÍSES	EUR / 100 kg Peso carcaça		VAR.% Semana anterior	PAÍSES	EUR / 100 kg Peso carcaça		VAR.% Semana anterior
	SEMANA DE 27/05 a 02/06/2024	SEMANA DE 20/05 a 26/05/2024			SEMANA DE 27/05 a 02/06/2024	SEMANA DE 20/05 a 26/05/2024	
Bélgica	678,80	750,10	-9,5	Bulgária	0,00	1058,11	
Bulgária	882,82	885,37	-0,3	Grécia	0,00	0,00	
Alemanha	984,43	0,00		Espanha	869,26	868,91	0,0
Espanha	832,76	832,08	0,1	Croácia	1130,26	1063,24	6,3
França	950,00	954,00	-0,4	Itália	689,00	685,00	0,6
Croácia	1144,76	1137,10	0,7	Letónia	615,64	566,89	8,6
Irlanda	0,00	923,23		Hungria	965,85	972,20	-0,7
Itália	702,00	700,00	0,3	Polónia		0,00	
Chipre	849,00	853,00	-0,5	Portugal	872,45	875,18	-0,3
Letónia	484,40	619,71	-21,8	Roménia	0,00		
Lituânia	646,62	573,64	12,7	Eslovénia	864,66	761,83	13,5
Hungria	934,68	0,00		Eslováquia	0,00	0,00	
Países Baixos	0,00	0,00		UE27	806,77	805,49	0,2
Áustria	690,00	736,00	-6,3				
Polónia	0,00	0,00					
Portugal	706,33	698,00	1,2				
Roménia	301,44	301,52	0,0				
Eslovénia	814,79	751,29	8,5				
Finlândia	585,03	583,41	0,3				
Suécia	776,92	780,60	-0,5				
UE27	892,70	881,73	1,2				

Fonte: Comissão Europeia - Regulamento de Execução (UE) 2017/1185

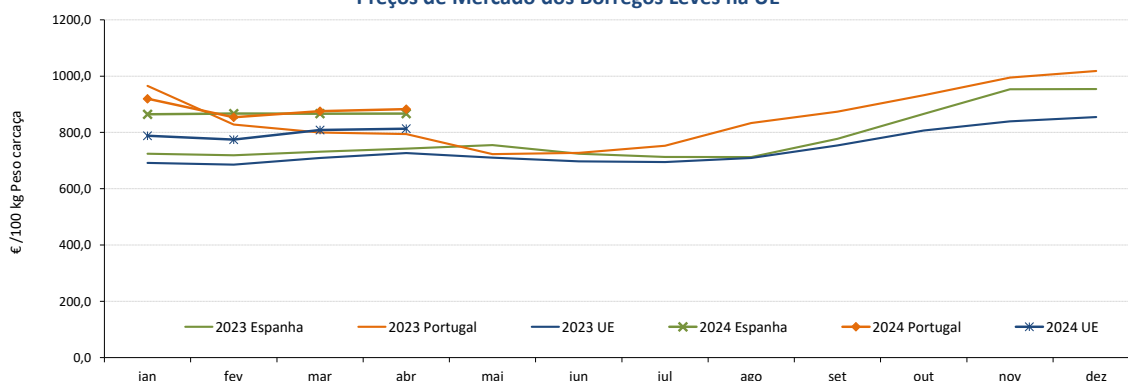
Nota: Os preços da UE resultam da média ponderada dos preços dos Estados membros. Os coeficientes de ponderação refletem a importância da produção do Estado membro nos últimos três anos. Estes coeficientes foram atualizados em 1 de julho de 2022.

Nota: Em março de 2019 Portugal alterou a metodologia de cálculo do preço dos borregos leves (passando a incluir todas as categorias de borregos com peso de carcaça inferior a 13 Kg) e passou a comunicar o preço dos borregos pesados.

Preços de Mercado dos Borregos Pesados na UE



Preços de Mercado dos Borregos Leves na UE



Ovinos e Caprinos

03-06 a 09-06-2024

COMÉRCIO INTERNACIONAL - janeiro a abril

PRODUTO	ENTRADAS		SAÍDAS		Variação 2024/2023 %	
	2024	2023	2024	2023	ENTRADAS	SAÍDAS
Cabeças						
Outros Ovinos Vivos	15 893	34 371	122 714	175 860	-53,8	-30,2
Ovinos Rep.Raça Pura	0	0	114	0		
Outros Caprinos Vivos	8 183	8 511	0	0	-3,9	
Caprinos Rep.Raça Pura	4 342	2 752	0	0	57,8	
tonelada						
Carne Ovino Congelada	754,9	776,2	314,0	52,5	-2,7	498,1
Carne Ovino Fresca/Refrig.	1 147,1	1 846,9	266,6	109,9	-37,9	142,6
Outros Ovinos Vivos	495,0	1 038,2	4 579,0	6 659,4	-52,3	-31,2
Ovinos Rep.Raça Pura	0,0	0,0	3,715	0,0		
Miudezas Ovino/Cap.	12,9	5,9	210,5	187,0	120,7	12,6
Carne Caprino Congelada	198,7	377,4	12,8	8,4	-47,4	52,5
Carne Caprino Fres/Refrig.	366,8	376,9	32,4	4,4	-2,7	635,3
Outros Caprinos Vivos	74,7	63,4	0,0	0,0	17,8	
Caprinos Rep.Raça Pura	24,2	16,6	0,0	0,0	46,0	
TOTAL - Ovinos	2 410,0	3 667,2	5 373,8	7 008,7	-34,3	-23,3
TOTAL - Caprinos	664,4	834,3	45,2	12,8	-20,4	252,9
1 000 €						
Carne Ovino Congelada	4 904,3	5 553,4	1 714,3	364,6	-11,7	370,1
Carne Ovino Fresca/Refrig.	9 720,4	13 052,1	2 715,2	784,0	-25,5	246,3
Outros Ovinos Vivos	1 914,9	3 559,6	22 948,1	34 368,8	-46,2	-33,2
Ovinos Rep.Raça Pura	0,0	0,0	10,539	0,0		
Miudezas Ovino/Cap.	62,1	9,3	395,1	339,4	568,4	16,4
Carne Caprino Congelada	1 644,7	3 025,5	132,1	79,2	-45,6	66,8
Carne Caprino Fres/Refrig.	3 371,8	3 256,8	168,5	23,0	3,5	633,7
Outros Caprinos Vivos	455,3	451,9	0,0	0,0	0,8	
Caprinos Rep.Raça Pura	221,9	156,3	0,0	0,0	42,0	
TOTAL - Ovinos	16 601,7	22 174,4	27 783,3	35 856,8	-25,1	-22,5
TOTAL - Caprinos	5 693,7	6 890,5	300,5	102,1	-17,4	194,3

FONTE: INE (dados preliminares)

Ovinos e Caprinos

03-06 a 09-06-2024

ÍNDICE DE PREÇOS DE PRODUTOS AGRÍCOLAS NO PRODUTOR (Base 2015)

(Continente)

	abril 2024	março 2024	abril 2023	Var. % Mês anterior	Var. % Mês homólogo ano anterior
Ovinos e Caprinos	149,72	153,50	150,71	-2,5	-0,7

FONTE: INE

ÍNDICE HARMONIZADO DE PREÇOS NO CONSUMIDOR (Base 2015)

(Portugal)

	abril 2024	março 2024	abril 2023	Var. % Mês anterior	Var. % Mês homólogo ano anterior
Carne de Ovino e Caprino	131,96	131,49	129,98	0,4	1,5

Fonte: Eurostat

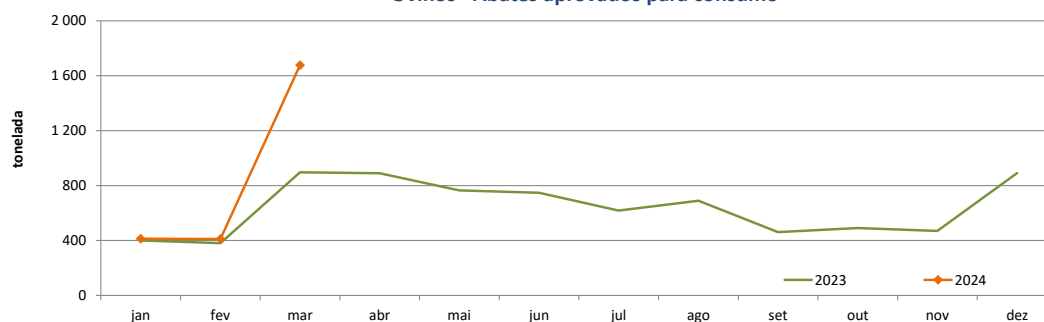
ABATES APROVADOS PARA CONSUMO - janeiro a março

(Portugal)

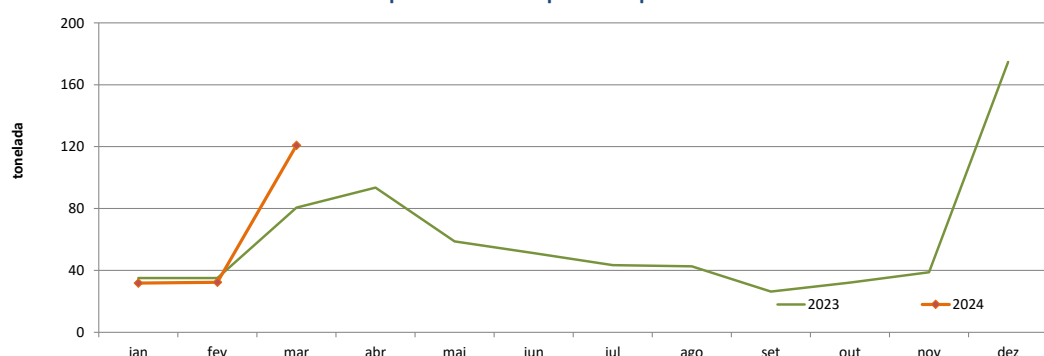
	Cabeças		tonelada		Var. período homólogo ano anterior (%)	
	2024	2023	2024	2023	Cabeças	tonelada
Borregos de <10 Kg	54 019	41 649	360,7	274,5	29,7	31,4
Borregos de >10 Kg	130 735	85 305	1 881,7	1 199,5	53,3	56,9
Adultos	11 957	9 850	258,7	204,1	21,4	26,7
TOTAL - Ovinos	196 711	136 804	2 501,2	1 678,2	43,8	49,0
Cabritos	24 050	17 659	138,3	98,5	36,2	40,4
Adultos	2 667	3 103	46,7	52,3	-14,1	-10,7
TOTAL - Caprinos	26 717	20 762	185,0	150,8	28,7	22,7

FONTE: INE (dados provisórios)

Ovinos - Abates aprovados para consumo



Caprinos - Abates aprovados para consumo



O conhecimento do mercado é a chave do sucesso!



O SIMA disponibiliza informação essencial para os empresários agrícolas e outros agentes tomarem as melhores decisões. Para consulta de preços de produtos agrícolas consultar o site: [regsima.gpp.pt/regsima/consulta/](https://www.gpp.pt/regsima/consulta/)

Coordenação Central
Gabinete de Planeamento, Políticas e Administração Geral
Direção de Serviços de Estatística
Divisão de Estatística

tel: 213 234 600

SISTEMA DE INFORMAÇÃO DE MERCADOS AGRÍCOLAS
Praça do Comércio, 1149-010 Lisboa

e-mail: sima@gpp.pt

As Newsletters do SIMA podem também ser consultadas no facebook em: <https://www.facebook.com/SIMA.Portugal>