

# Newsletter - Coelhos

SEMANA 26  
 24-06 a 30-06-2024

## Coelhos

### DESTAQUE SEMANAL

Na semana em análise as cotações médias nacionais do coelho vivo (de 2,2 a 2,5 kg) e do coelho abatido (de 1,1 a 1,3 kg) voltaram a manter-se estáveis em relação à semana anterior.

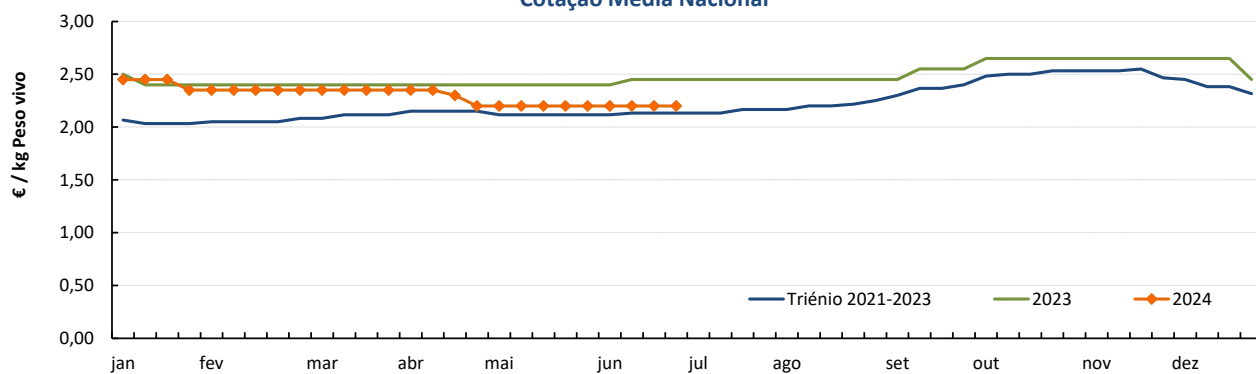
A oferta de coelho foi relativamente fraca e a procura foi fraca. A procura melhorou um pouco devido às ações promocionais em diversas superfícies comerciais. Manutenção das cotações do coelho vivo de acordo com a Bolsa de Madrid/Loncun. Estabilidade das cotações do coelho abatido.

### COTAÇÕES MÉDIAS NACIONAIS - SEMANAIS

PRODUTO	Unidade de Comercialização	Mercado	MÉDIA DA SEMANA	VARIÇÃO PERCENTUAL		
				Semana Anterior	Semana Homóloga do ano anterior	Semana Homóloga do Triénio 2021-2023
Coelho vivo - 2,2 a 2,5 kg	€ / kg P. vivo	Produção	<b>2,20</b>	0,0	-10,2	3,1
Coelho abatido - 1,1 a 1,3 kg	€ / kg P. carcaça	Grossista	<b>5,50</b>	0,0	-7,6	13,0

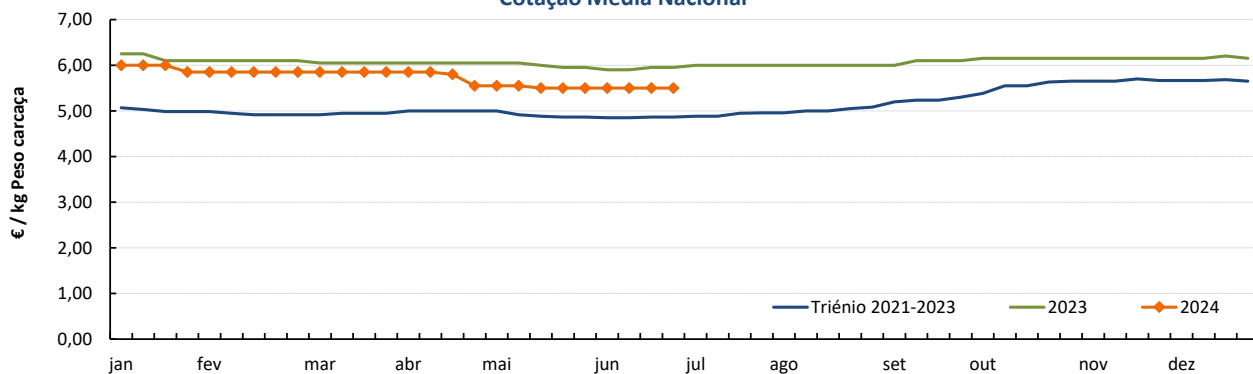
### Gráficos de cotações mais frequentes

COELHO VIVO de 2,2 a 2,5 kg  
 Cotação Média Nacional



Fonte: SIMA

COELHO ABATIDO de 1,1 a 1,3 kg  
 Cotação Média Nacional



Fonte: SIMA

## Coelhos

24-06 a 30-06-2024

### Cotações em Mercados / Bolsas de outros países da União Europeia

#### 1. ESPANHA

##### 1.1. MADRID / LONCUN - BOLSA

		sem 25/2024	sem 26/2024	Var. Sem Ant. (€ / kg)	Variação (%) Sem. Ant.
Coelho jovem 1,75 - 2,20 kg	EUR / kg P. vivo	2,200	<b>2,200</b>	0,000	0,0

##### 1.2. MONCUN (BOLSAS DE BELLPUIG E MERCOLÉRIDA)

		sem 25/2024	sem 26/2024	Var. Sem Ant. (€ / kg)	Variação (%) Sem. Ant.
Coelho de 1,900 - 2,125 kg	EUR / kg P. vivo	2,350	<b>2,350</b>	0,000	0,0
Coelho com mais de 2,125 kg	EUR / kg P. vivo	2,300	<b>2,300</b>	0,000	0,0

##### 1.3. PREÇO MÉDIO NACIONAL DE ESPANHA

		sem 24/2024	sem 25/2024	Var. Sem Ant. (€ / kg)	Variação (%) Sem. Ant.
Coelho jovem de 1,80 - 2,20 kg	EUR / kg P. vivo	2,2264	<b>2,2157</b>	-0,0107	-0,48

#### 2. FRANÇA

##### 2.1. COTAÇÃO NACIONAL - PRODUÇÃO

		07/06/2024	14/06/2024	Var. Sem Ant. (€ / kg)	Variação (%) Sem. Ant.
Coelho Vivo	EUR / kg P. vivo	2,120	<b>2,100</b>	-0,020	-0,9

##### 2.2. RUNGIS

		21/06/2024	28/06/2024	Var. Sem Ant. (€ / kg)	Variação (%) Sem. Ant.
Coelho "Standard"	EUR / kg P. C.	6,50	<b>6,50</b>	0,000	0,0
Coelho "Trie"	EUR / kg P. C.	7,00	<b>7,00</b>	0,000	0,0

#### 3. ITÁLIA

##### CUN Conigli

		21/06/2024		28/06/2024		Variação (%) Sem. Ant.
		Cot. Mínima	Cot. Máxima	Cot. Mínima	Cot. Máxima	
Coelho até 2,5 kg	EUR / kg P. vivo	n.d.	n.d.	<b>n.d.</b>	<b>n.d.</b>	
Coelho com >2,5 kg	EUR / kg P. vivo	n.d.	n.d.	<b>n.d.</b>	<b>n.d.</b>	

n.d. - não disponível

## Coelhos

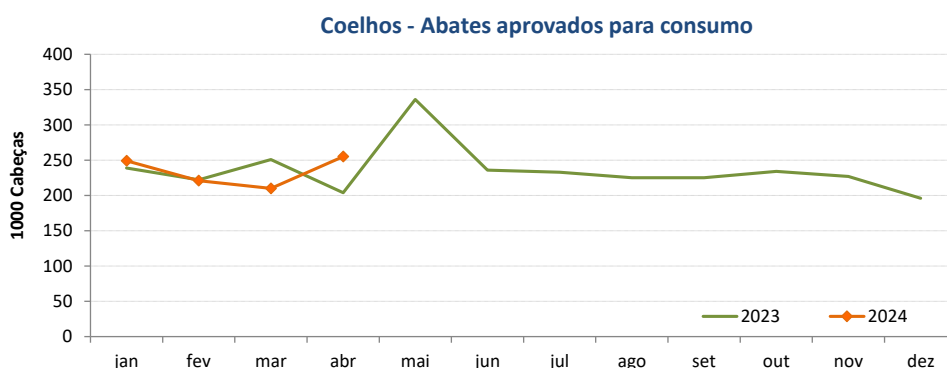
24-06 a 30-06-2024

### ABATES APROVADOS PARA CONSUMO - janeiro a abril

(Portugal)

	1000 Cabeças		tonelada (t)		Variação período homólogo do ano anterior (%)	
	2024	2023	2024	2023	Cabeças	tonelada
<b>Coelhos</b>	935	916	1 214	1 293	2,1	-6,1

Fonte: INE



### COMÉRCIO INTERNACIONAL DE COELHOS - janeiro a abril

PRODUTO	ENTRADAS		SAÍDAS		Variação 2024/2023 %	
	2024	2023	2024	2023	ENTRADAS	SAÍDAS
<b>Cabeças</b>						
<b>Coelhos Domésticos</b>	27 914	5 405	1 145 119	1 113 342	416,4	2,9
<b>tonelada</b>						
<b>Carne e Miudezas de Coelhos</b>	651,8	535,1	16,8	53,1	21,8	-68,4
<b>Carne e Miudezas de Lebres</b>	133,8	103,6	1,1	0,6	29,0	75,2
<b>Coelhos Domésticos</b>	58,4	8,0	1 389,1	1 384,5	625,9	0,3
<b>Lebres</b>				4,5		
<b>TOTAL - Carne/Miudezas</b>	785,6	638,7	17,9	53,7	23,0	-66,7
<b>TOTAL - Animais vivos</b>	58,4	8,0	1 389,1	1 389,1	625,9	0,0
<b>1 000 €</b>						
<b>Carne e Miudezas de Coelhos</b>	3 385	2 872	90	231	17,9	-61,2
<b>Carne e Miudezas de Lebres</b>	852	654	7	4	30,2	79,8
<b>Coelhos Domésticos</b>	185	64	3 076	3 160	191,0	-2,6
<b>Lebres</b>				9		
<b>TOTAL</b>	4 423	3 590	3 173	3 403	23,2	-6,8

Fonte: INE (dados preliminares)

O conhecimento do mercado é a chave do sucesso!

O SIMA disponibiliza informação essencial para os empresários agrícolas e outros agentes tomarem as melhores decisões

Para consulta de preços de produtos agrícolas consultar o site: [regsima.gpp.pt/regsima/consulta/](https://regsima.gpp.pt/regsima/consulta/)

Coordenação Central

Gabinete de Planeamento, Políticas e Administração Geral  
Direção de Serviços de Estatística  
Divisão de Estatística

tel: 213 234 600

SISTEMA DE INFORMAÇÃO DE MERCADOS AGRÍCOLAS

e-mail: [sima@gpp.pt](mailto:sima@gpp.pt)

Praça do Comércio, 1149-010 Lisboa

As Newsletter do SIMA podem também ser consultadas no facebook em: <https://www.facebook.com/SIMA.Portugal>