

Newsletter - Flores e Folhagens

SEMANA 26
24-06 a 30-06-2024

Flores e Folhagens

DESTAQUE SEMANAL - MERCADOS DE PRODUÇÃO

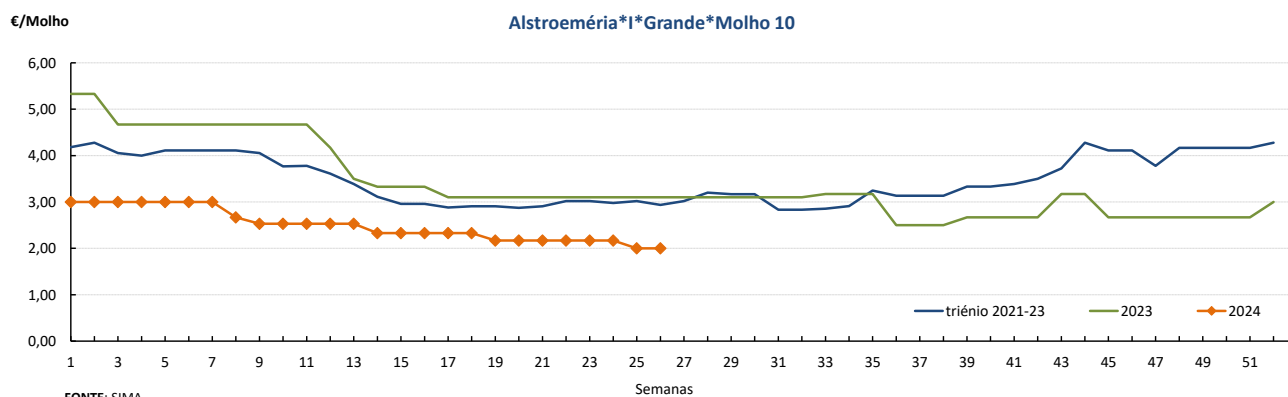
Na região Ribatejo Oeste, área de mercado Península de Setúbal, verificou-se uma diminuição da oferta de cravo “tipo Americano” e a cotação teve uma subida em 17%.

Cotações Médias Nacionais

| PRODUTOS | MÉDIA DA SEMANA | VARIÇÃO PERCENTUAL (%) | | |
|--|-----------------|------------------------|---------------------------------|--|
| | €/ Molho | Semana anterior | Semana Homóloga do ano anterior | Semana Homóloga da Média das Campanhas 2021 a 2023 |
| Alstroeméria*I*Grande*Molho 10 | 2,00 | 0,0 | -35,5 | -31,9 |
| Cravo*Tipo Americano*I*>60 cm*Molho 20 | 3,00 | 12,4 | 0,0 | 14,9 |
| Crisântemo*Tipo Spray*I*Grande*Molho 5 | 2,00 | 0,0 | 33,3 | 41,2 |
| Gerbera*I*Grande*Molho 20 | 2,50 | 0,0 | 36,4 | 25,4 |
| Gipsofila*I*Grande*Molho 20 | 7,50 | 0,0 | 25,0 | 28,6 |
| Gladiolo*I*Grande*Molho 10 | 5,67 | 0,0 | -10,4 | 8,3 |
| Lilium*Imperial*I*Grande*Molho 10 | 4,50 | 0,0 | -10,0 | -1,8 |
| Rosa*I*40-60 cm*Molho 20 | 7,67 | 0,0 | 21,1 | 17,5 |
| Statice*I*Molho 10 | 2,00 | 0,0 | -42,9 | -33,3 |

Nota: cotação média de todos os mercados

Gráficos de cotações mais frequentes

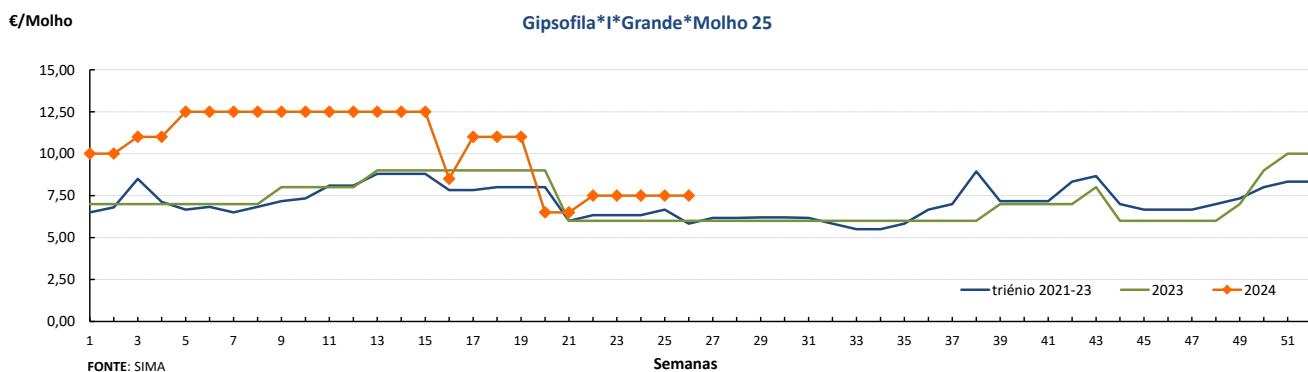
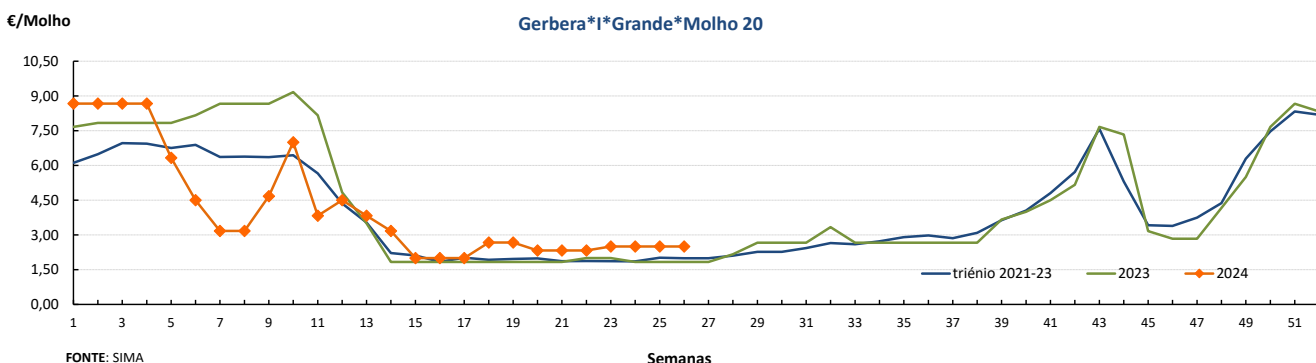
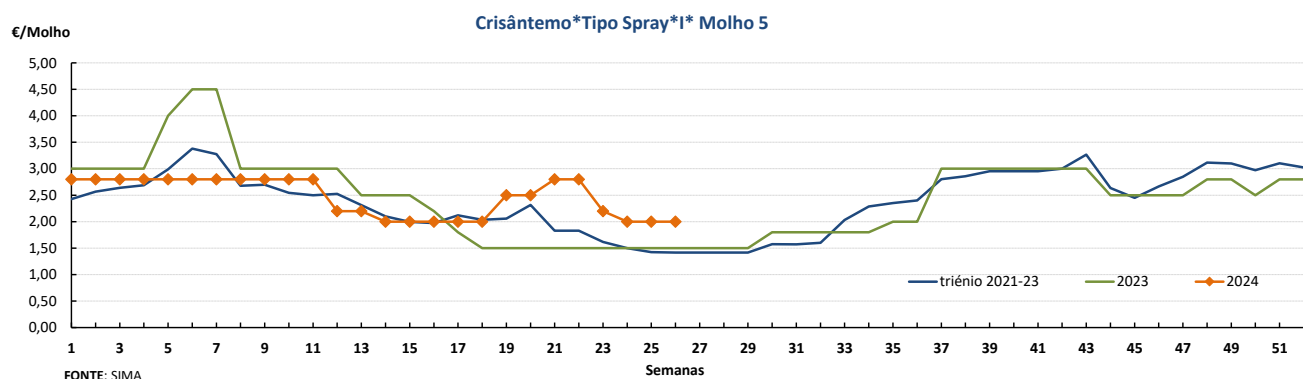
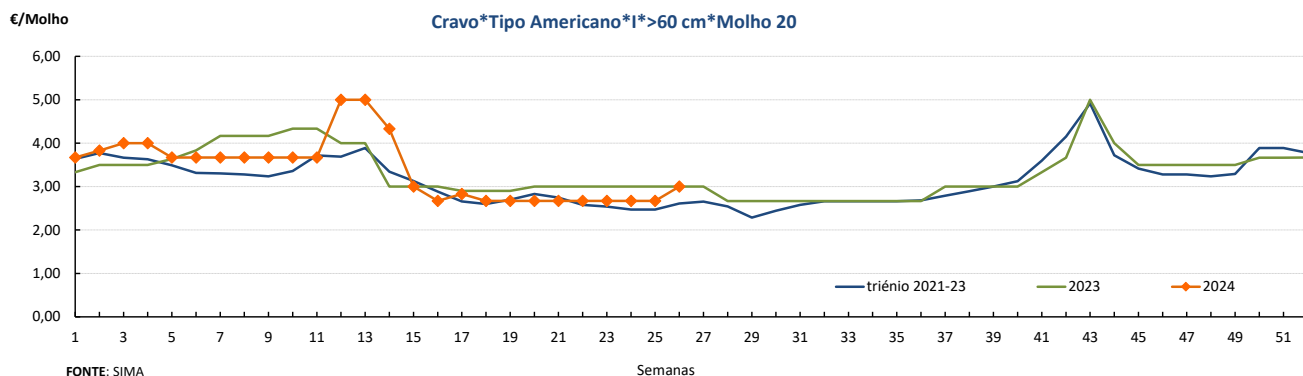


FONTES: SIMA

Flores e Folhagens

24-06 a 30-06-2024

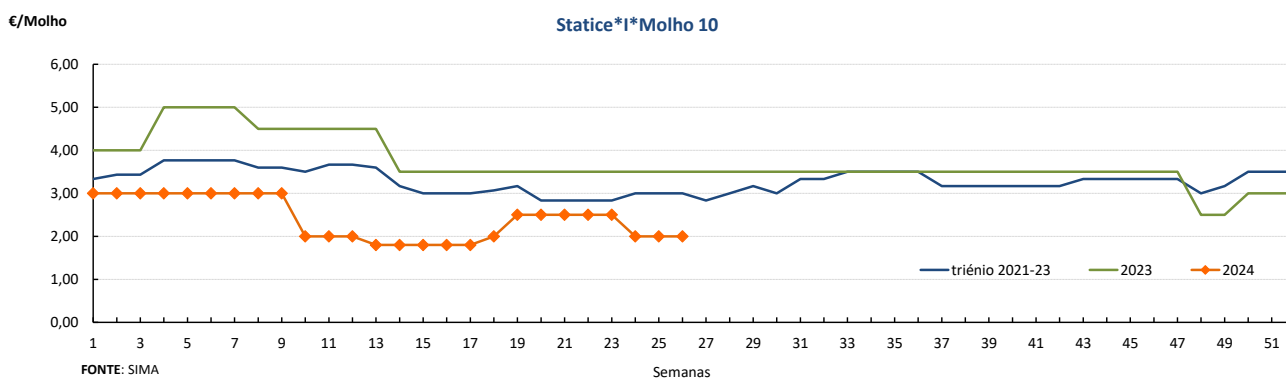
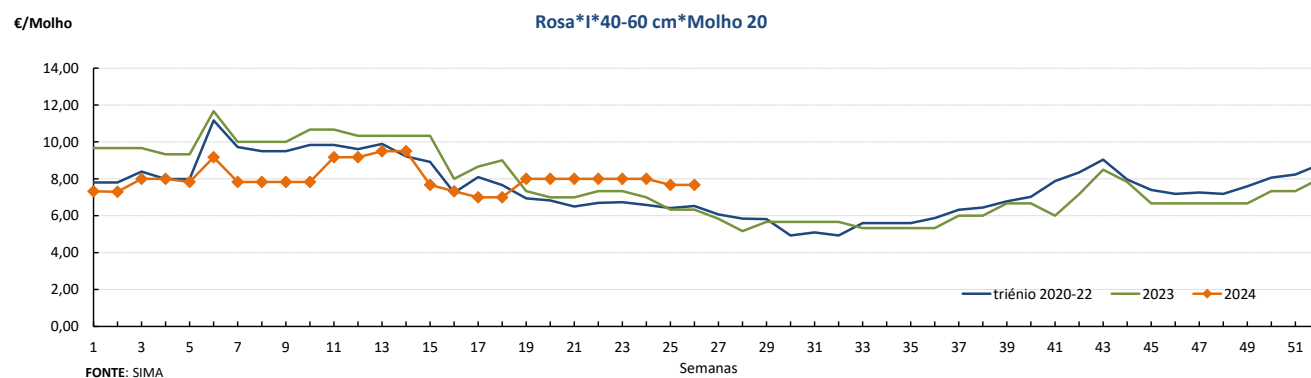
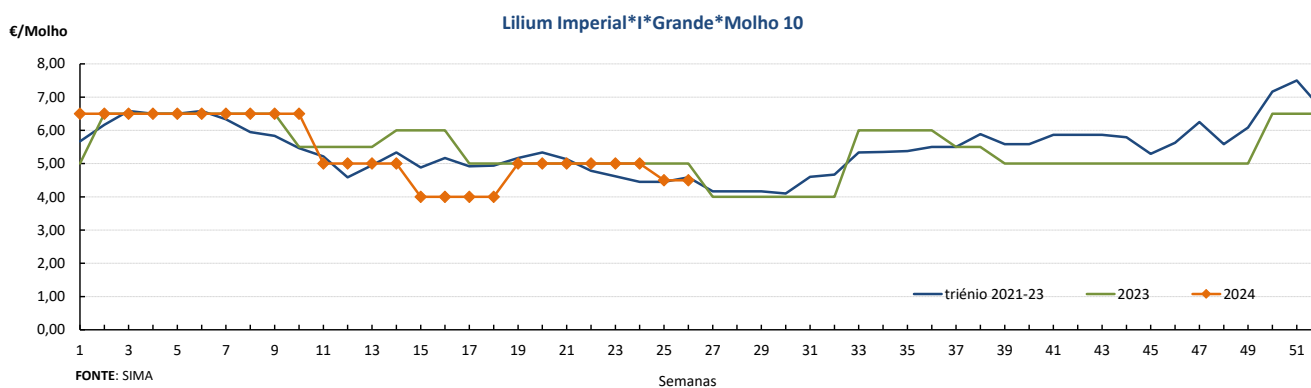
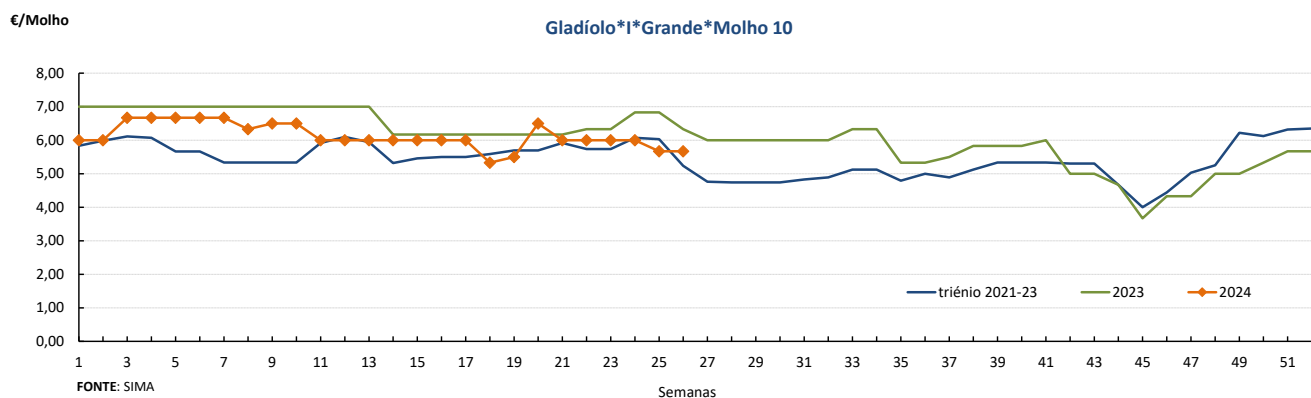
Gráficos de cotações mais frequentes



Flores e Folhagens

24-06 a 30-06-2024

Gráficos de cotações mais frequentes



Flores e Folhagens

24-06 a 30-06-2024

DESTAQUE - MERCADOS ABASTECEDORES

Mercado Abastecedor de Lisboa - manteve-se bem abastecido na generalidade dos produtos cotados de modo a garantir o seu normal abastecimento. Maior interesse por cravo, crisântemo, gerbera, lílium, lisyanthus, rosa e vários tipos de folhagem. Esta semana não houve transações de crisântemo “Tipo Standard”, ornithogalum e treefern. Verificou-se uma descida das cotações do cravo “Tipo Spray” (cravina) e gipsofila em 17%, devido a uma diminuição da procura. Quanto aos produtos importados não se verificaram alterações.

Mercado Abastecedor de Flores do Porto (Mercoflores) - manteve-se bem abastecido das diversas flores de corte e folhagens, com uma oferta suficiente para a maioria das espécies cotadas. A procura foi boa. Maior interesse por antúrio, cravo, gerbera e rosas e vários tipos de folhagem. As cotações não tiveram alteração. Quanto aos produtos importados não se verificaram alterações.

Comércio Internacional (janeiro a abril)

| PRODUTO | 2023 | | 2024 | | Variação | |
|---------------------------------------|-------------|-------------|-------------|-------------|-------------|-------------|
| | Importações | Exportações | Importações | Exportações | Importações | Exportações |
| | 1 000 € | | | | % | |
| Árvores, Arbustos e Silvados de Fruta | 10 537,2 | 1 667,9 | 7 835,6 | 3 639,5 | -26 | 118 |
| Bolbos em Flor | 4 663,0 | | 2 852,9 | 0,0 | -39 | |
| Bolbos Gladiolos | 164,3 | 4,0 | 107,5 | 1,2 | -35 | -70 |
| Bolbos Jacintos | 0,3 | | 0,2 | | -46 | |
| Bolbos Narcisos | 0,1 | | 0,8 | | 775 | |
| Bolbos Tulipas | 89,5 | 89,5 | 98,4 | 88,4 | 10 | -1 |
| Bolbos outros | 1 543,3 | 1 267,0 | 1 596,4 | 1 031,0 | 3 | -19 |
| Cravos | 651,0 | 21,2 | 742,2 | 13,9 | 14 | -34 |
| Crisântemos | 1 056,7 | 32,4 | 1 118,9 | 49,0 | 6 | 51 |
| Estacas e Enxertos | 3 775,0 | 6 636,7 | 1 277,5 | 7 329,8 | -66 | 10 |
| Folhagens | 2 455,1 | 10 758,8 | 1 814,8 | 10 492,5 | -26 | -2 |
| Gladiolos | 1,4 | 0,1 | 10,0 | 3,0 | 626 | 2 495 |
| Lírios (lilium sp) | 20,5 | 1,2 | 39,5 | 155,7 | 92 | 12 485 |
| Orquídeas | 846,6 | 20,0 | 702,3 | 68,6 | -17 | 243 |
| Outras Flores e seus Botões | 4 725,6 | 3 011,2 | 5 437,7 | 3 232,4 | 15 | 7 |
| Outras Plantas Vivas | 1 720,6 | 15,3 | 3 897,1 | 19,6 | 127 | 28 |
| Plantas de exterior | 17 422,5 | 28 345,7 | 13 281,5 | 32 922,3 | -24 | 16 |
| Plantas de Interior | 12 541,0 | 8 830,2 | 8 681,2 | 8 954,4 | -31 | 1 |
| Ranúnculos | 5,1 | 35,9 | 4,5 | 3,7 | -13 | -90 |
| Redodendros e Azáleas | 120,7 | | 82,0 | 0,0 | -32 | |
| Rosas | 5 799,8 | 605,6 | 6 036,0 | 1 016,6 | 4 | 68 |
| Roseiras | 162,5 | | 343,3 | | 111 | |

Fonte: INE

Flores e Folhagens

24-06 a 30-06-2024

Comércio Internacional (janeiro a abril)

| PRODUTO | 2023 | | 2024 | | Variação | |
|---------------------------------------|-------------|-------------|-------------|-------------|-------------|-------------|
| | Importações | Exportações | Importações | Exportações | Importações | Exportações |
| | Tonelada | | | | % | |
| Árvores, Arbustos e Silvados de Fruta | 2 416,3 | 562,3 | 1 621,8 | 1 507,0 | -33 | 168 |
| Bolbos em Flor | 748,9 | | 495,9 | 0,0 | -34 | |
| Bolbos Gladiolos | 51,5 | 1,0 | 47,1 | 0,2 | -8 | -79 |
| Bolbos Jacintos | 0,1 | | 0,0 | | -94 | |
| Bolbos Narcisos | 0,0 | | 0,0 | | 440 | |
| Bolbos Tulipas | 27,2 | 28,7 | 27,7 | 27,7 | 2 | -4 |
| Bolbos outros | 549,4 | 128,2 | 615,2 | 100,8 | 12 | -21 |
| Cravos | 133,3 | 5,3 | 132,9 | 3,0 | 0 | -42 |
| Crisântemos | 167,6 | 4,7 | 201,1 | 8,5 | 20 | 81 |
| Estacas e Enxertos | 458,9 | 536,5 | 197,4 | 535,0 | -57 | 0 |
| Folhagens | 721,3 | 3 650,2 | 486,9 | 3 864,0 | -32 | 6 |
| Gladiolos | 0,4 | 0,0 | 4,7 | 1,4 | 1 142 | 4 003 |
| Lírios (lilium sp) | 4,0 | 0,2 | 7,0 | 64,1 | 73 | 36 299 |
| Orquídeas | 209,6 | 1,1 | 57,1 | 3,5 | -73 | 228 |
| Outras Flores e seus Botões | 1 048,0 | 541,7 | 1 245,8 | 548,9 | 19 | 1 |
| Outras Plantas Vivas | 988,6 | 3,7 | 2 280,7 | 14,3 | 131 | 289 |
| Plantas de exterior | 12 737,8 | 22 683,4 | 9 536,8 | 25 370,5 | -25 | 12 |
| Plantas de Interior | 2 838,5 | 9 875,0 | 1 955,7 | 13 037,1 | -31 | 32 |
| Ranúnculos | 0,5 | 7,6 | 0,5 | 1,5 | 1 | -81 |
| Redodendros e Azáleas | 47,0 | | 38,5 | 0,0 | -18 | |
| Rosas | 810,0 | 73,3 | 791,9 | 136,9 | -2 | 87 |
| Roseiras | 43,9 | | 106,9 | | 143 | |

| PRODUTO | 2023 | | 2024 | | Variação | |
|---------------------------------------|---------------|-------------|-------------|-------------|-------------|-------------|
| | Importações | Exportações | Importações | Exportações | Importações | Exportações |
| | 1000 unidades | | | | % | |
| Árvores, Arbustos e Silvados de Fruta | 4 354 | 404 | 3 637 | 2 101 | -16 | 419 |
| Bolbos em Flor | | | | | | |
| Bolbos Gladiolos | 2 555 | 8 | 1 610 | 4 | -37 | -47 |
| Bolbos Jacintos | 2 | | 0 | | -96 | |
| Bolbos Narcisos | 0 | | 0 | | 500 | |
| Bolbos Tulipas | 823 | 139 | 815 | 159 | -1 | 15 |
| Bolbos outros | 10 019 | 9 944 | 8 950 | 7 327 | -11 | -26 |
| Cravos | 4 072 | 106 | 4 089 | 58 | 0 | -45 |
| Crisântemos | 2 493 | 62 | 3 247 | 136 | 30 | 118 |
| Estacas e Enxertos | | | | | | |
| Folhagens | 0 | | 0 | | 360 | |
| Gladiolos | 3 | 0 | 41 | 1 | 1 486 | 318 |
| Lírios (lilium sp) | 30 | 2 | 60 | 170 | 98 | 10 528 |
| Orquídeas | 269 | 3 | 309 | 8 | 15 | 221 |
| Outras Flores e seus Botões | 12 850 | 4 020 | 13 942 | 4 161 | 8 | 3 |
| Outras Plantas Vivas | | | | | | |
| Plantas de exterior | 1 941 | 9 453 | 2 505 | 10 815 | 29 | 14 |
| Plantas de Interior | 6 602 | 6 195 | 3 974 | 7 516 | -40 | 21 |
| Ranúnculos | 10 | 107 | 9 | 1 | -8 | -99 |
| Redodendros e Azáleas | 61 | | 55 | 0 | -10 | |
| Rosas | 10 378 | 981 | 10 893 | 1 369 | 5 | 40 |
| Roseiras | 110 | | 219 | | 99 | |

Fonte: INE

O conhecimento do mercado é a chave do sucesso!

O SIMA disponibiliza informação essencial para os empresários agrícolas e outros agentes tomarem as melhores decisões

 Para consulta de preços de produtos agrícolas consultar o site: regsima.gpp.pt/regsima/consulta/
Coordenação Central

 Gabinete de Planeamento, Políticas e Administração Geral
 Direção de Serviços de Estatística
 Divisão de Estatística

tel: 213 234 600

SISTEMA DE INFORMAÇÃO DE MERCADOS AGRÍCOLAS
 Praça do Comércio, 1149-010 Lisboa

 e-mail: sima@gpp.pt

 As Newsletters do SIMA podem também ser consultadas no facebook em: <https://www.facebook.com/SIMA.Portugal>