

Horticultura

DESTAQUE SEMANAL - MERCADOS DE PRODUÇÃO

Na região Entre Douro e Minho, uma diminuição da oferta valorizou as cotações do tomate "Sulcado" categoria II calibre 67-81 em 75%, "Sulcado" II >81 em 67%, feijão-verde "Achatado Direito estufa" 43%, grelo de nabo 25%, pepino 17%, espinafre 16% e nabo com rama 14%. Devido a um aumento da oferta, as cotações tiveram uma descida para a alface frisada ar livre/estufa em 50%, lisa ar livre/estufa 43%, cebola temporã, cenoura, couve "Penca" e "Repolho Tipo Coração" 25%, nabíça 24%, pimento verde 20% e alho francês 14%.

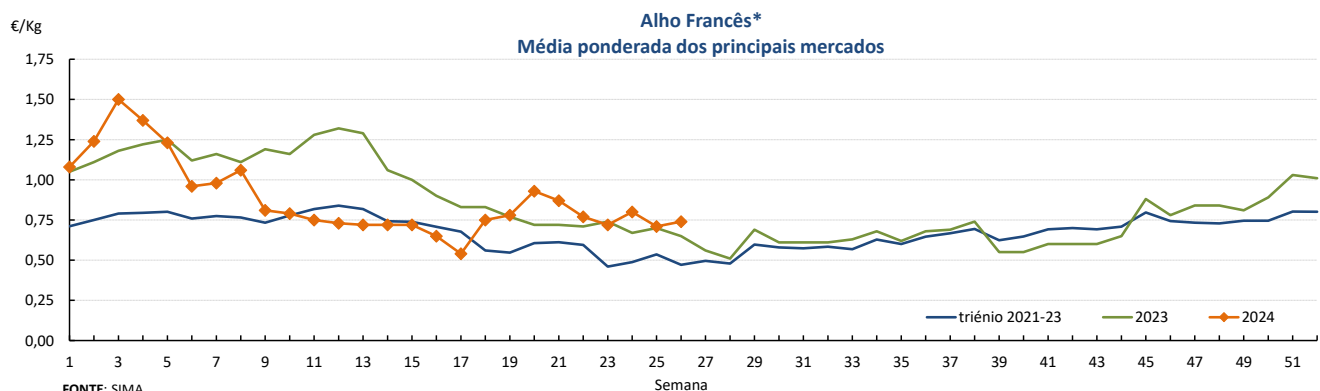
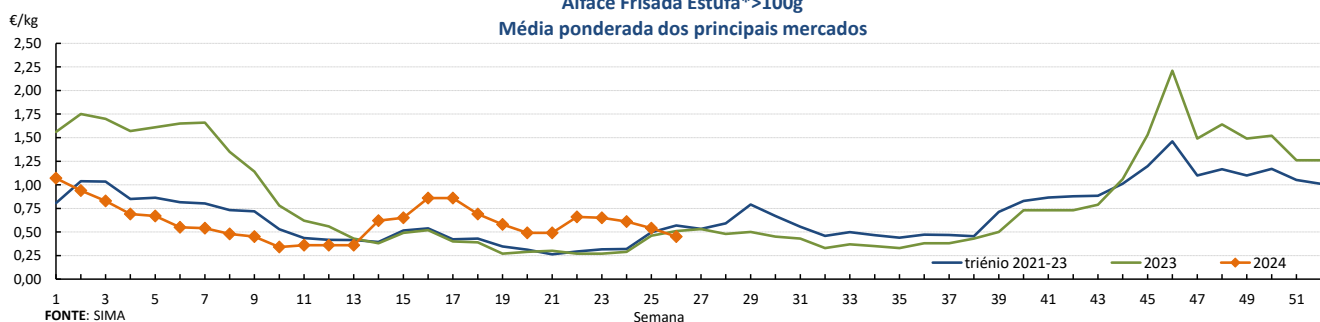
Na Beira Litoral, área de mercado Beira Litoral, verificou-se uma subida nas cotações do pepino estufa em 17%, devido a uma menor oferta e tomate "Coração de Boi" 11% por aumento da procura.

Na região Ribatejo Oeste, área de mercado Oeste, terminou a campanha de produção e comercialização da fava. Um aumento da procura e melhor qualidade dos produtos, valorizaram as cotações da couve-flor em 130% e "Lombardo" 14%. A cotação do feijão-verde "Largo" teve uma subida em 65%, por aumento da procura, menor oferta e melhor qualidade do produto. Com o verão aumentou o consumo de saladas, verificou-se aumento da procura com uma oferta baixa e a cotação da alface lisa estufa subiu 43%. Um aumento da procura fez subir as cotações da couve "Brócolos" em 49%, tomate "Chucha" grado em 35%, batata-doce 18%, alho francês 15% e tomate "Redondo" médio 12%. Uma menor oferta com aumento da procura valorizou a cotação do tomate "Cacho" em 25%. Descida das cotações para o tomate "Redondo maduro" grado em 26% e abóbora "Tipo Francesa" em 22%, devido a uma diminuição da procura.

Cotações Médias Nacionais

PRODUTOS	MÉDIA DA SEMANA €/kg	VARIÇÃO PERCENTUAL (%)		
		Semana anterior	Semana Homóloga do ano anterior	Semana Homóloga do Triénio 2021-2023
Alface Frisada Estufa	0,45	-16,7	-11,8	-21,0
Alho Francês	0,74	4,2	13,8	56,9
Batata Nova	0,60	0,0	11,1	47,2
Cebola Temporã	0,26	-13,3	-50,0	-26,4
Cenoura	0,33	-5,7	-13,2	30,3
Couve Brócolos	0,77	30,5	13,2	8,8
Couve Repolho Tipo Coração	0,27	-10,0	-10,0	11,1
Curgete	0,64	1,6	128,6	122,0
Tomate Sulcado Estufa	0,64	4,9	1,6	3,0

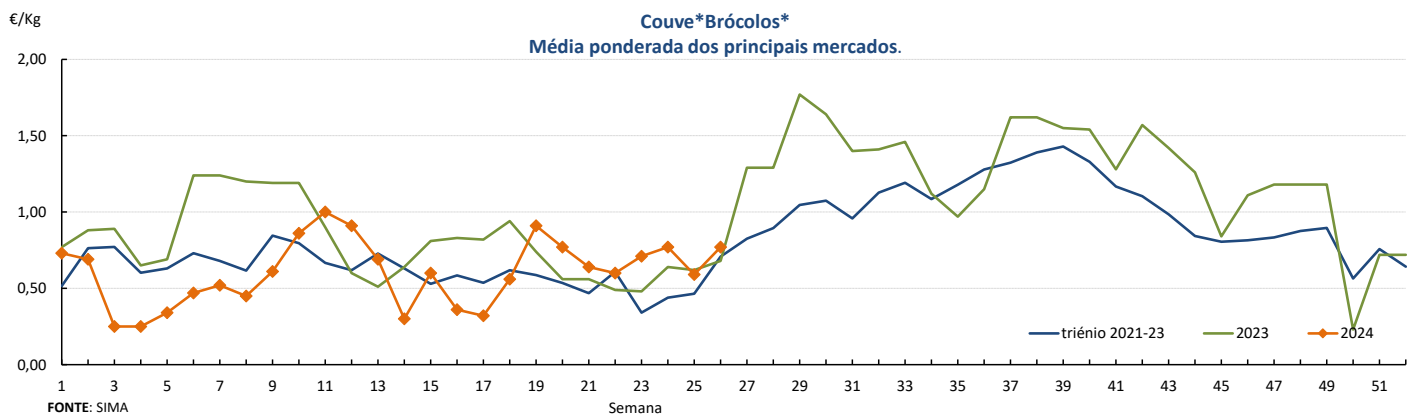
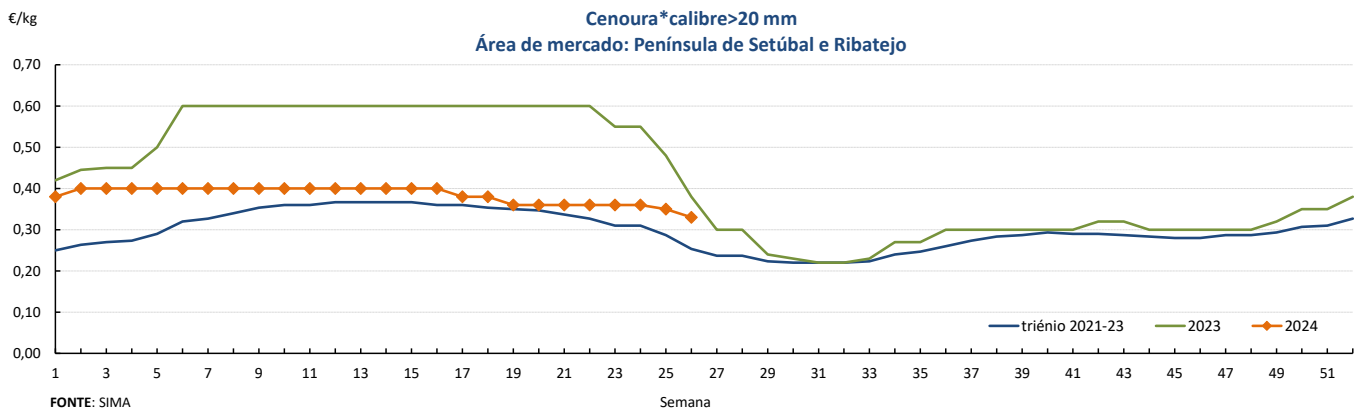
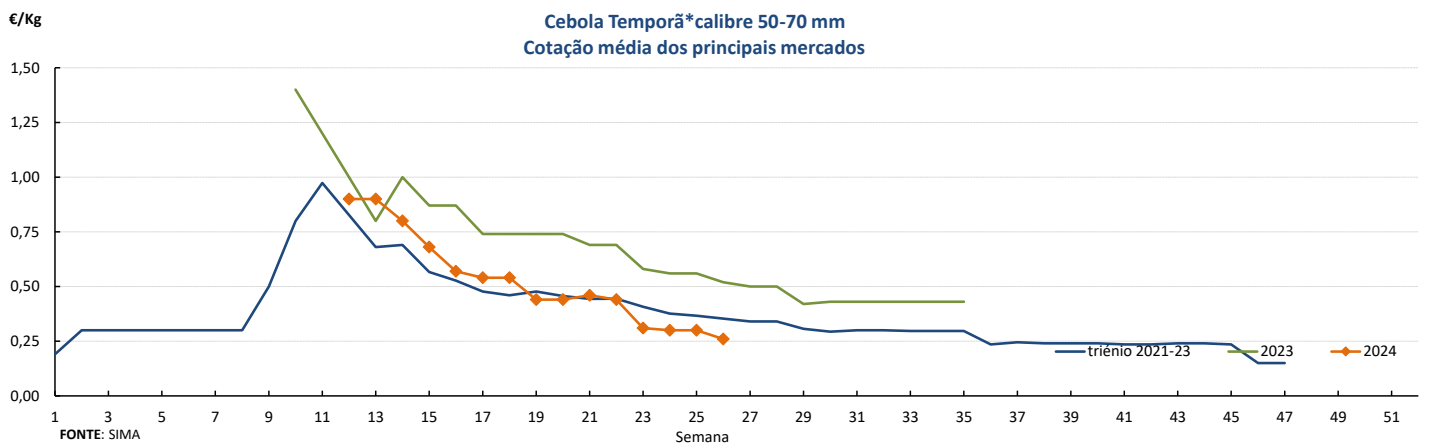
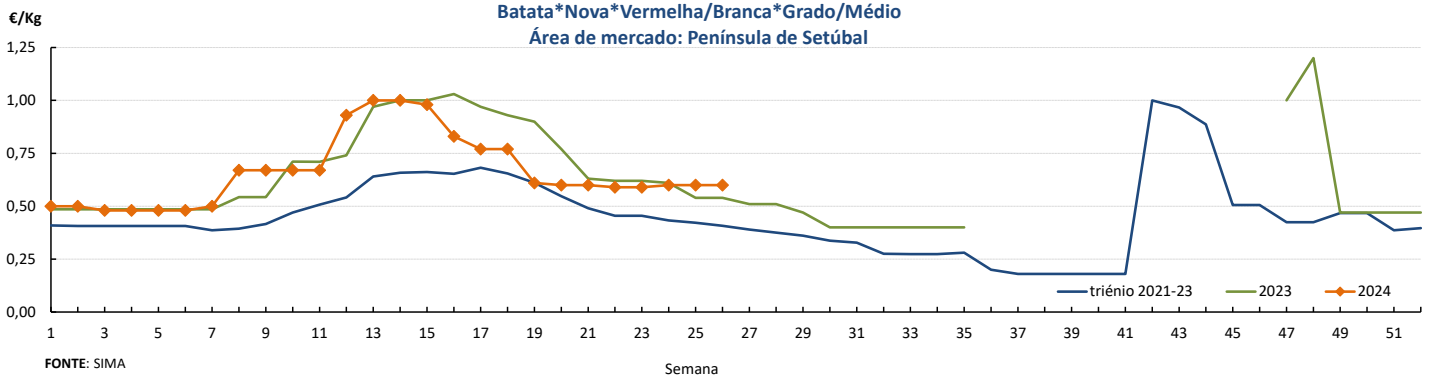
Fonte: SIMA

Gráficos de cotações mais frequentes
Alface Frisada Estufa* >100g
Média ponderada dos principais mercados

Horticultura

24-06 a 30-06-2024

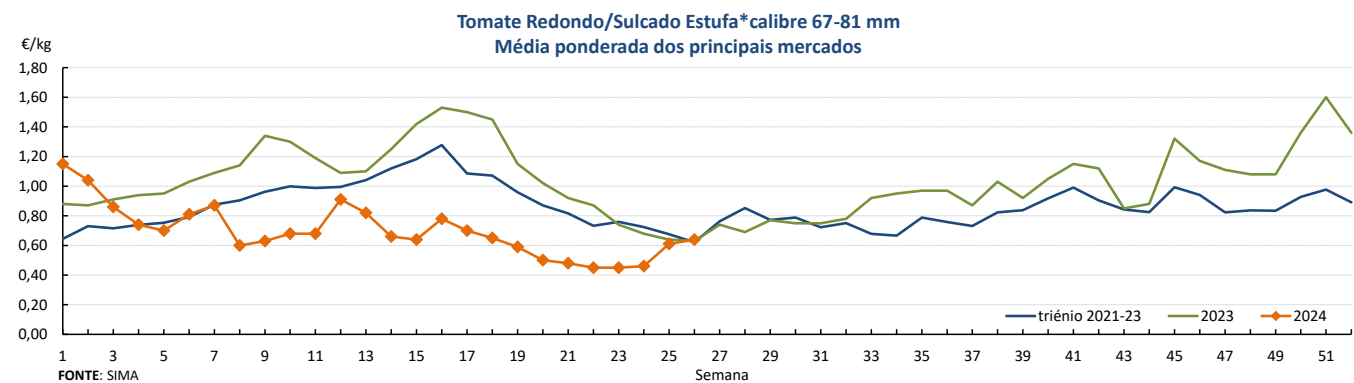
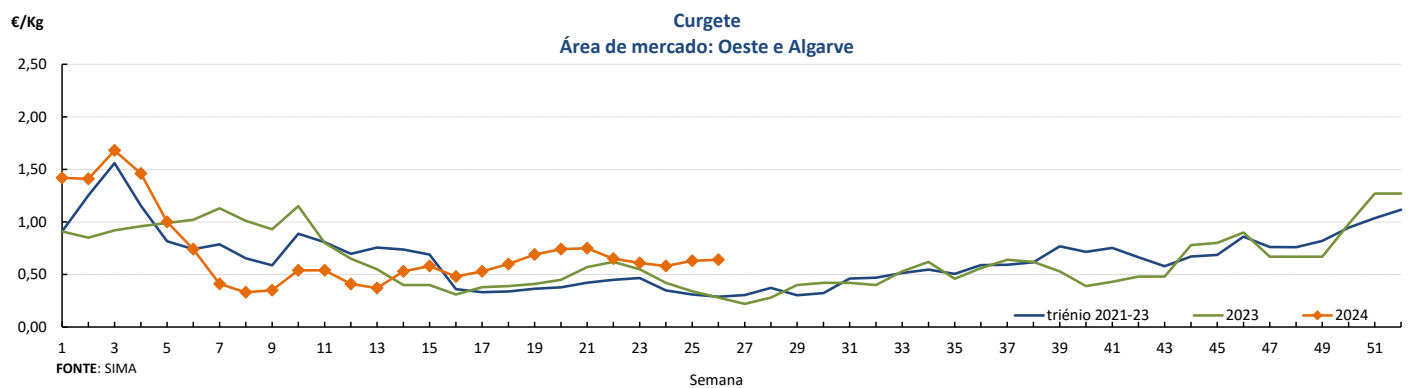
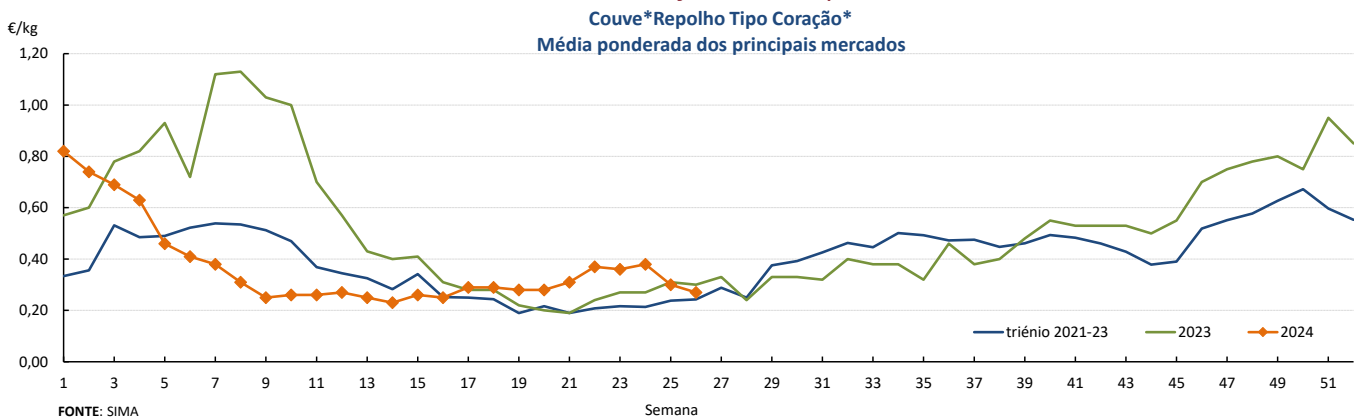
Gráficos de cotações mais frequentes



Horticultura

24-06 a 30-06-2024

Gráficos de cotações mais frequentes



DESTAQUE SEMANAL - MERCADOS ABASTECEDORES

Mercado Abastecedor da Região de Lisboa (MARL) - manteve-se bem abastecido na generalidade dos produtos cotados de modo a garantir o seu normal abastecimento. Maior interesse por alface, batata, beringela, cebola, curgete, feijão-verde, cenoura, couve, pepino e tomate. Teve início a campanha de comercialização do pimento verde estufa e terminou a campanha de comercialização da batata primor/nova branca/vermelha. Uma diminuição da oferta valorizou a cotação do feijão-verde "Achatado Direito estufa" em 29%, couve "Brócolos" 14% e curgete 11%. Um aumento da procura valorizou as cotações do tomate "Redondo estufa" em 50%, "Alongado" 22%, pepino 15% e beringela "Alongada" 12%. Registou-se um aumento da oferta e as cotações tiveram uma descida para a cebola conservação em 33%, couve "Repolho Tipo Coração" 14% e tomate "Cacho" 11%. Quanto aos produtos importados, fim da campanha de comercialização da batata conservação "Agria", vermelha grado/médio e branca/vermelha lavada grado/médio de França. Descida das cotações para a abóbora "Menina" de Marrocos, cebola conservação, pimento vermelho e tomate "Cacho" de Espanha.

Mercado Abastecedor do Porto (MAP) - manteve-se bem abastecido na generalidade dos produtos cotados de modo a garantir o seu normal funcionamento. Maior interesse pela alface, batata, cebola, cenoura, curgete, couves, nabo, nabiças e grelos. As cotações tiveram uma subida para o pepino em 21% e feijão-verde "Achatado Direito estufa" 11%, devido a uma diminuição da oferta. Por outro lado, um aumento da oferta desvalorizou as cotações do grelo de nabo em 20%, couve-flor 14%, curgete 12% e cebola temporã 11%. Quanto aos produtos importados, subida das cotações para o pepino de Espanha e descida para o pimento vermelho estufa, cebola conservação e curgete de Espanha.

Mercado Abastecedor de Coimbra (MAC) - manteve-se bem abastecido na generalidade dos produtos cotados de modo a garantir o seu normal abastecimento. Mercado pouco animado. Teve início a campanha de comercialização da cebola conservação comercializada em saco e chegou ao fim a campanha de comercialização da cebola temporã. Uma diminuição da oferta valorizou as cotações da couve "Brócolos" em 46% e couve-flor 13%. Com o bom tempo o consumo de saladas aumentou levando a um aumento da procura, as cotações subiram para o tomate "Alongado" estufa calibre >56 em 21% e calibre 47-56 em 12%. Quanto aos produtos importados, subida das cotações para o tomate "Alongado" de Espanha e descida para a cebola conservação e pimento vermelho de Espanha.

Horticultura

24-06 a 30-06-2024

Comércio Internacional (janeiro a abril)

PRODUTO	2023		2024		Variação	
	Importações	Exportações	Importações	Exportações	Importações	Exportações
	Tonelada				%	
Abóbora	2 618,1	6 992,0	3 030,7	8 724,7	16	25
Acelga e Cardo	5,1	10,8	1,2	7,7	-77	-28,3
Aipo	354,5	7,7	427,8	33,3	21	332
Aipo-Rábano	52,6	1,6	58,0	3,1	10	94
Alcachofra	36,2	0,1	33,8	0,1	-7	-46
Alcaparras			0,00			
Alface	3 665,5	3 885,8	3 725,6	4 843,1	2	25
Alho-francês	1 316,3	699,7	1 003,5	695,6	-24	-1
Alho seco	4 779,0	522,0	5 023,7	51,8	5	-90
Batata de conservação	159 577,2	6 266,5	163 035,3	8 047,3	2	28
Batata doce fresca	1 151,9	7 401,1	324,1	8 673,1	-72	17
Batata para fécula	43 702,4	1 139,7	38 856,9	2 971,8	-11	161
Batata semente	21 682,8	2 479,5	19 294,5	1 838,7	-11	-26
Batata temporã	10 164,3	62,9	8 228,5	48,5	-19	-23
Beringela	2 040,1	12,9	2 123,6	23,8	4	85
Cebola de consumo	30 681,3	1 327,9	34 194,8	895,3	11	-33
Cebola de semente	2 398,9	420,2	2 080,2	0,1	-13	-100
Cenoura / Nabo	14 646,7	5 918,4	13 349,3	9 937,3	-9	68
Chalota	12,1	0,3	13,9	0,3	15	19
Chicória	56,3	0,1	77,3	0,3	37	150
Cogumelos do género Agaricus	1 173,9	232,0	1 404,4	155,8	20	-33
Cogumelos do género Boletus	0,0		0,2		541	
Cogumelos do género Cantharellus	0,0	468,8	0,1	47,0	289	-90
Cogumelos Matsutake	18,5		16,4		-11	
Cogumelos Shiitake	99,3	7,6	5,7	3,5	-94	-55
Couve branca e Couve Roxa	1 904,6	4 685,6	1 577,9	4 814,0	-17	3
Couve de Bruxelas	144,9	296,8	94,1	0,7	-35	-100
Couve-flor e Brócolos	12 139,2	380,4	10 597,0	474,3	-13	25
Curgete	5 315,6	3 575,3	4 410,7	2 815,8	-17	-21
Ervilha	570,8	157,8	639,4	220,5	12	40
Espargo	291,0	148,5	285,4	7,9	-2	-95
Espinafre	495,0	310,7	600,7	98,4	21	-68
Feijão-verde	2 055,4	78,7	1 760,6	109,4	-14	39
Funcho	44,4	3,3	35,4	8,1	-20	148
Milho doce	99,6	254,9	109,9	522,2	10	105
Pepino e Pepininho (cornichon)	5 130,1	818,4	3 996,0	1 106,8	-22	35
Pimento doce ou Pimentão	8 075,2	1 416,3	9 313,2	1 369,7	15	-3
Rábano	35,0	45,3	33,9	19,0	-3	-58
Tomate fresco	27 402,7	6 468,7	28 159,4	8 905,6	3	38
Trufas	1,3	0,0	1,3		-2	
Outras brássicas	3 664,8	16 741,0	9 281,2	20 478,0	153	22
Outras hortícolas frescas	5 055,6	1 213,4	4 800,9	2 820,8	-5	132
Outros legumes de vagem	1 630,5	236,1	1 810,5	291,9	11	24
Outras raízes comestíveis	1 078,8	680,6	976,3	815,3	-10	20
Outros cogumelos	212,8	43,8	261,8	10,6	23	-76
Outros pimentos	422,1	31,9	287,7	25,2	-32	-21

Fonte: INE

Horticultura

24-06 a 30-06-2024

Comércio Internacional (janeiro a abril)

PRODUTOS	2023		2024		Variação		Saldo 2024 (exportações- importações)
	Importações	Exportações	Importações	Exportações	Importações	Exportações	
	1 000 €				%		1 000 €
Abóbora	2 233,2	5 678,3	2 093,3	6 853,4	-6	21	4 760
Acelga e Cardo	5,4	20,5	1,5	7,4	-72	-64	6
Aipo	395,1	14,6	368,4	47,3	-7	224	-321
Aipo-Rábano	47,1	8,9	53,2	11,2	13	26	-42
Alcachofra	85,4	0,6	93,3	0,4	9	-27	-93
Alcaparras			0,2		0	0	0
Alface	4 405,6	4 306,9	3 703,9	5 171,8	-16	20	1 468
Alho-francês	1 735,9	970,9	1 534,7	912,8	-12	-6	-622
Alho seco	8 208,8	441,7	11 760,8	135,9	43	-69	-11 625
Batata de conservação	49 498,3	3 201,4	63 116,6	4 566,0	28	43	-58 551
Batata doce fresca	564,5	6 873,9	291,9	8 652,8	-48	26	8 361
Batata para fécula	11 486,1	450,8	7 269,7	1 400,7	-37	211	-5 869
Batata semente	12 394,4	2 118,9	13 287,5	1 824,4	7	-14	-11 463
Batata temporã	3 031,8	37,3	3 517,6	37,5	16	1	-3 480
Beringela	1 132,2	20,9	890,4	49,0	-21	134	-841
Cebola de consumo	21 517,6	960,7	21 853,4	674,1	2	-30	-21 179
Cebola de semente	1 416,3	126,7	1 287,9	0,4	-9	-100	-1 287
Cenoura / Nabo	7 912,7	4 089,5	6 069,2	6 397,4	-23	56	328
Chalota	30,9	0,5	31,0	0,6	0	22	-30
Chicória	156,1	2,6	192,6	3,9	23	50	-189
Cogumelos do género Agaricus	3 385,3	1 032,6	4 183,2	958,1	24	-7	-3 225
cogumelos do género Boletus	0,2		5,4		2 065		-5
cogumelos do género Cantharellus	0,3	1 069,4	1,0	250,6	264	-77	250
Cogumelos Matsutake	51,4		45,1		-12		-45
Cogumelos Shiitake	344,5	54,7	39,9	24,9	-88	-55	-15
Couve branca e Couve Roxa	1 239,2	5 046,9	891,4	5 382,3	-28	7	4 491
Couve de Bruxelas	253,3	140,1	182,9	1,4	-28	-99	-181
Couve-flor e Brócolos	9 607,6	887,9	7 581,8	1 200,6	-21	35	-6 381
Curgete	4 353,3	3 467,1	4 149,5	3 111,8	-5	-10	-1 038
Ervilha	418,7	161,0	452,6	371,0	8	130	-82
Espargo	1 022,2	158,0	1 064,1	44,1	4	-72	-1 020
Espinafre	832,3	742,3	1 114,1	295,5	34	-60	-819
Feijão-verde	3 577,5	120,9	2 729,7	193,4	-24	60	-2 536
Funcho	59,5	13,1	51,8	22,3	-13	71	-30
Milho doce	209,7	117,1	256,4	256,4	22	119	0
Pepino e Pepininho (cornichon)	5 490,8	1 619,1	4 192,6	1 493,3	-24	-8	-2 699
Pimento doce ou Pimentão	12 762,6	3 669,3	12 138,4	3 183,7	-5	-13	-8 955
Rábano	47,9	52,0	46,1	20,9	-4	-60	-25
Tomate fresco	35 779,2	10 839,2	27 994,6	12 778,8	-22	18	-15 216
Trufas	193,0	44,2	167,0		-13		-167
Outras brássicas	3 287,1	16 442,5	5 387,1	18 388,6	64	12	13 001
Outras hortícolas frescas	7 021,3	2 300,8	7 319,3	3 675,7	4	60	-3 644
Outros legumes de vagem	2 550,6	419,9	2 258,0	518,3	-11	23	-1 740
Outras raízes comestíveis	912,3	929,4	924,4	1 090,2	1	17	166
Outros cogumelos	578,9	309,0	994,2	74,9	72	-76	-919
Outros pimentos	1 044,4	80,3	666,0	63,0	-36	-22	-603

Fonte: INE

O conhecimento do mercado é a chave do sucesso!

O SIMA disponibiliza informação essencial para os empresários agrícolas e outros agentes tomarem as melhores decisões

Para consulta de preços de produtos agrícolas consultar o site: regsima.gpp.pt/regsima/consulta/

Coordenação Central
Gabinete de Planeamento, Políticas e Administração Geral
Direção de Serviços de Estatística
Divisão de Estatística

tel: 213 234 600

SISTEMA DE INFORMAÇÃO DE MERCADOS AGRÍCOLAS
Praça do Comércio, 1149-010 Lisboa

e-mail: sima@gpp.pt